



Ғылыми-педагогикалық журнал

**Инженерлік графика және кәсіби білім
проблемалары**

3 нөмір, 74 том (2024)
2010 жылдың 11 наурызынан шығады

Scientific-pedagogical journal

Problems of engineering and professional education

Volume 74 (2024), Number 3
Published since March 11, 2010

Научно-педагогический журнал

**Проблемы инженерной графики и
профессионального образования**

Том 74 (2024), Номер 3
Издается с 11 марта 2010 года

Астана
2024

Редакция алқасы

Бас редакторы:

Байдабеков А.К. - техника ғылымдарының докторы, профессор, Л.Н. Гумилев атындағы Еуразия ұлттық университеті, Астана, Қазақстан.

Бас редактордың орынбасары:

Садыкова Ж.М. - педагогика ғылымдарының кандидаты, профессор м.а., Л.Н. Гумилев атындағы Еуразия ұлттық университеті, Астана, Қазақстан.

Редакция мүшелері:

Хасанов А. - физика-математика ғылымдарының докторы, профессор, Коджаэли университеті, Измир, Түркия;

Абазов Р.Ф. – PhD, профессор, ҚазҰАИУ, Алматы, Қазақстан;

Плоский В.А.– техника ғылымдарының докторы, профессор, Киев ұлттық құрылыс және сәулет университеті, Киев, Украина;

Кучкарова Д.Ф. - техника ғылымдарының докторы, профессор, Ташкент ирригация және ауыл шаруашылығын механикаландыру инженерлері институты, Ташкент, Өзбекстан;

Халил Ибрагим Б. - PhD, профессор, Гази университеті, Анкара, Түркия;

Тарантей В.П. - педагогика ғылымдарының докторы, профессор, Янки Купала атындағы Гродно мемлекеттік университеті, Гродно, Беларусь;

Осадченко И.И. - педагогика ғылымдарының докторы, Ұлттық биоресурстар және табиғатты пайдалану университеті, Украина, Киев;

Әбдіров А.М. - педагогика ғылымдарының докторы, профессор, Қ.И.Сәтбаев атындағы Қазақ ұлттық техникалық зерттеу университеті, Алматы, Қазақстан;

Базарбаева С.М. - техника ғылымдарының докторы, профессор, Л.Н. Гумилев атындағы Еуразия ұлттық университеті, Астана, Қазақстан;

Беркімбаев Қ.М. - педагогика ғылымдарының докторы, профессор, Қ.А.Ясауи атындағы Халықаралық қазақ-түрік университеті, Түркістан, Қазақстан;

Ачилова Д.А. - PhD, Ташкент қаласындағы Беларусь-Өзбек бірлескен салааралық қолданбалы техникалық біліктілік институты, Ташкент, Өзбекстан;

Есекешова М.Д. - педагогика ғылымдарының кандидаты, доцент, С.Сейфуллин атындағы Қазақ агротехникалық зерттеу университеті, Астана, Қазақстан;

Сейтқазы П.Б. - педагогика ғылымдарының докторы, профессор, Л.Н. Гумилев атындағы Еуразия ұлттық университеті, Астана, Қазақстан;

Серік М. - педагогика ғылымдарының докторы, профессор, Л.Н. Гумилев атындағы Еуразия ұлттық университеті, Астана, Қазақстан;

Шапрова Г.Г. - педагогика ғылымдарының кандидаты, профессор, Халықаралық білім беру корпорациясы, Алматы, Қазақстан.

Editorial board**Editor-in-chief:**

Baidabekov A.K. - doctor of Technical Sciences, professor, L.N. Gumilyov Eurasian National University, Astana, Kazakhstan.

Deputy Editor-in-Chief:

Sadykova Zh.M. - candidate of Pedagogical Sciences, professor, L.N. Gumilyov Eurasian National University, Astana, Kazakhstan.

Members of the editorial board:

Hasanov A. - doctor of Phys.-Math. Sciences, professor., Kocaeli Üniversitesi, İzmit, Turkey;

Abazov R.F. - PhD, professor, Kaz. NAIU, Almaty, Kazakhstan;

Plosky V.A. - doctor of Technical Sciences, professor, Kyiv National University of Construction and Architecture, Kyiv, Ukraine;

Kuchkarova D.F. - doctor of Technical Sciences, professor, «Tashkent Institute of Irrigation and Agricultural Mechanization Engineers» National Research University, Tashkent, Uzbekistan;

Bulbul Halil Ibrahim - PhD, professor, Gazi University, Ankara, Turkey;

Tarantey V.P. - doctor of Pedagogical Sciences, professor, Yanka Kupala State University of Grodno, Grodno, Belarus;

Osadchenko I.I. - doctor of Pedagogical Sciences, National University of Bioresources and Nature Management, Kyiv, Ukraine;

Abdirov A.M. - doctor of Technical Sciences, professor, K.I. Satbayev Kazakh National Research Technical University, Kazakhstan;

Bazarbaeva S.M. - doctor of Technical Sciences, professor, L.N. Gumilyov National University, Astana, Kazakhstan;

Berkimbaev K.M. - doctor of Pedagogical Sciences, professor, K.A. Yasawi International Kazakh-Turkish University, Turkestan, Kazakhstan;

Achilova D. - PhD, Joint Belarusian-Uzbek Interdisciplinary Institute of Applied Technical Qualifications, Tashkent, Uzbekistan;

Yessekeshova M.D. - candidate of Pedagogical Sciences, professor, S.Seifullin Kazakh Agro Technical Research University, Astana, Kazakhstan;

Seitkazy P.B. - doctor of Pedagogical Sciences, professor, L.N.Gumilyov Eurasian National University, Astana, Kazakhstan

Serik M. - doctor of Pedagogical Sciences, professor, L.N. Gumilyov Eurasian National University, Astana, Kazakhstan;

Shaprova G.G. - candidate of Pedagogical Sciences, professor, International Educational Corporation, Almaty, Kazakhstan.

Редакционная коллегия**Главный редактор:**

Байдабеков А.К. - доктор технических наук, профессор, ЕНУ им. Л.Н. Гумилева, Астана, Казахстан.

Заместитель главного редактора:

Садыкова Ж.М. - кандидат педагогических наук, и.о. профессора, ЕНУ им. Л.Н. Гумилева, Астана, Казахстан.

Члены редколлегии:

Хасанов А. - PhD, профессор, Университет Коджаэли, Турция;

Абазов Р.Ф. - PhD, профессор, КазНАИУ, Алматы, Казахстан;

Плоский В.А. - д.т.н., профессор, Киевский национальный университет строительства и архитектуры, Киев, Украина;

Кучкарова Д.Ф. - д.т.н., профессор, Ташкентский институт инженеров ирригации и механизации сельского хозяйства, Ташкент, Узбекистан;

Халил Ибрагим Бюльбюль - PhD, профессор, Университет Гази, Анкара, Турция;

Тарантей В.П. - д.п.н., профессор, Гродненский государственный университет им. Янки Купалы, Гродно, Беларусь;

Осадченко И.И. - д.п.н., профессор, Национальный университет биоресурсов и природопользования, Киев, Украина;

Абдилов А.М. - д.п.н., профессор, Казахский национальный исследовательский технический университет им. К.Сатпаева, Алматы, Казахстан;

Базарбаева С.М. - д.т.н., профессор, ЕНУ им. Л.Н. Гумилева, Астана, Казахстан;

Беркимбаев К.М. - д.п.н., профессор, Международный казахско-турецкий университет им. К.А. Ясави, Туркестан, Казахстан;

Ачилова Д.А. - PhD, Совместный Белорусско-Узбекский межотраслевой институт прикладных технических квалификаций, Ташкент, Узбекистан;

Есекешова М.Д. - к.п.н., доцент, Казахский исследовательский аграрный университет им. С. Сейфуллина, Астана, Казахстан;

Сейтказы П.Б. - д.п.н., профессор, ЕНУ им. Л.Н. Гумилева, Астана, Казахстан;

Серік М. - д.п.н., профессор, ЕНУ им. Л.Н. Гумилева, Астана, Казахстан;

Шапрова Г.Г. - к.п.н., доцент, Международная образовательная корпорация, Алматы, Казахстан.

Инженерлік графика және кәсіби білім проблемалары
Problems of engineering and professional education
Проблемы инженерной графики и профессионального образования

№ 3 (74) 2024

Мазмұны/Contents/Содержание

Azim Ashirbayev	Analysis of the Work of Foreign Researchers on the Prevention of Typical Errors made by Students Шетелдік зерттеушілердің студенттердің жіберген қателіктерін болдырмау жөніндегі жұмыстарын талдау Анализ работ зарубежных исследователей по предотвращению типичных ошибок, совершаемых студентами	7
Нозима Гуломова, Санжарбек Шералиев	Совершенствование преподавания инженерно-графических дисциплин Инженерлік-графикалық пәндерді оқытуды жетілдіру Improving the teaching of engineering and graphic disciplines	17
Баймахан Нұрмаханов, Нұрғаным Бұхарбай	Жиһаз индустриясы үшін мамандар даярлаудағы инновациялық цифрлық шешімдер Инновационные цифровые решения в подготовке специалистов для мебельной индустрии Innovative digital solutions in the training of specialists for the furniture industry	31
Уалихан Кусебаев, Тоғжан Жақсылық	Методические особенности преподавания работы в редакторе Figma в образовательных учреждениях Білім беру мекемелерінде Figma редакторында жұмыс істеуді оқытудың әдістемелік ерекшеліктері Methodological features of teaching work in the Figma editor in educational institutions	44
Орынбасар Джанахметов, Айша Токсанбаева	Ойындардағы кейіпкерлердің дизайны. Кейіпкерлер дизайны теориясын талдау және зерттеу Дизайн персонажей в играх. Анализ и исследование теории о дизайне игровых персонажей Character design in games. Analysis and research of the theory of character design	62
Жазира Байжанова Мадина Мадиева	Анализ доступной школьной формы для детей с особенностями развития Ерекше қажеттіліктері бар балалардың қол жетімді мектеп формасын талдау Analysis of accessible school uniforms for children with special needs	73

IRSTI 14.35.09

Article type (scientific article)

A.A. Ashirbayev¹ 

*Tashkent State Pedagogical University named after Nizami,
Tashkent, Uzbekistan
(E-mail: 1az.ashirbaev@gmail.com)*

Analysis of the Work of Foreign Researchers on the Prevention of Typical Errors made by Students

Abstract. The article reviews the theoretical literature on the issue of the occurrence and causes of errors in learning, identifies the types of errors. The author analyzes studies on typical errors made by students when mastering geometric problems. This article investigates how foreign researchers, including Schleppebach and others, examine student errors in classroom settings. A key comparison is made between Chinese and American teachers, revealing different approaches: American teachers often hide or avoid discussing student mistakes, while Chinese teachers encourage students to reflect on their errors conceptually. This reflective process is essential for students to develop a deeper understanding of the material. Ball emphasizes that teachers should use mistakes as a learning tool, delving beyond simple "right or wrong" analyses. Newman's error analysis also plays a crucial role, highlighting stages where students encounter difficulties—reading, comprehension, transformation, and processing. The study also emphasizes spatial intelligence, including skills like spatial perception, mental rotation, and visualization, to assess how students solve geometric problems. Understanding the types of errors, such as procedural or encoding mistakes, is essential for improving teaching methods. Furthermore, researchers like Jacobs and Ambrose suggest that teachers can guide students to think critically about their mistakes, allowing them to correct misconceptions.

Keywords: Typical mistakes, error-prone tasks, error correction, students' thinking, student errors, conceptual learning, spatial intelligence, Teaching strategies.

DOI: <https://doi.org/10.32523/2220-685X-2024-74-3-7-16>

Introduction

Schleppenbach and others [1] investigated the use of errors in classroom discussion by comparing the lessons of Chinese and American teachers. They report that while American teachers tended to avoid and hide student mistakes, Chinese teachers tended to force students to think about the original question in conceptual ways. Indeed, repeating the procedure until students realize their mistakes is a well-known, typical strategy that US teachers have used when dealing with their students' mistakes in the classroom [2]. Ball emphasizes that teachers should go beyond the superficial "right or wrong" analysis of tasks. Rather, teachers should use student mistakes as a window into student understanding, aiming to help students understand the conceptual basis of their mistakes [3].

Students' mistakes in solving geometric problems are described using Newman's error analysis. The Newman procedure is a sequential step in understanding and analyzing when solving a problem. Students face various obstacles when answering tasks, namely, problems of reading, understanding, transformation, processing and coding [4]. The identification of students' mistakes is required as a guideline when choosing suitable learning models and information technology tools, based on the spatial intelligence of students on geometric material. Students are not aware of the mistakes made. In addition, students do not know where the error occurred, so they cannot conduct a reflection to correct the mistakes made. Therefore, it is necessary to conduct a study to describe the mistakes of students in solving geometric problems from students' spatial intelligence perspective [5]. In this vein, spatial intelligence is measured using indicators, including the ability to determine the vertical and horizontal direction of an object (spatial perception), the ability to see the movement or displacement of part of the configuration (visualization), the ability to determine the results of two- and three-dimensional rotation (mental rotation), to associate the configuration of an object with another object (spatial relation) and the ability to guess the image of an object at a certain angle (spatial orientation) [6].

Methodology

Research shows that one of the most common types of errors is the so-called "perception errors", which arise due to the fact that students do not have the ability to interpret questions and apply question processing strategies. With this error, the error most often occurs when choosing information, and it is difficult for students to distinguish between relevant and irrelevant information within the task [7]. Another fairly common type of error is the "transformation error", which occurs when the student understands the essence of the problem, but cannot determine the sequence of operations necessary to solve the problem [8]. There are also procedural errors that occur when a student can determine the sequence of operations necessary to solve a problem, but makes a mistake when applying the procedure [9]. And finally, an encoding error is the last type of error that needs to be identified. This error manifests itself in the last stage of solving a geometric problem, in which students incorrectly complete the final answer. For example, when students have to determine the surface area of a prism, with a known base length and height of the prism, they incorrectly indicate the final answer, making mistakes when calculating the final result [10].

In cases where a student made a mistake or came to the wrong answer, teachers' understanding of the basics of mistakes is necessary for the purposes of learning, which is related to the current understanding of students [11]. Some may approach the interaction with the student around the wrong answer in order to help the student correct the mistake [12]. For example, Jacobs and Ambrose describe a set of deliberate actions to support a student's mathematical reasoning. On the contrary, others focused on developing students' thinking. As such, Megan Shaughnessy and others in their work discussed the skills and abilities of teachers to encourage students to think when a student has the wrong answer. In this case, if the student's thinking is sufficiently probed, the student is able to recognize the mistake and reconsider his/her work [13].

Another study presents the results of an analysis of typical (common) differentiation errors made by electrical engineering students. Possible reasons that led to common mistakes and misconceptions among students when solving tasks were identified. The results showed that students often made mistakes when

solving the main derivative formula. Some of them incorrectly differentiated functions, while others could not remember the derivative of the base function. Based on this, it was concluded that the errors could have been caused by their previous poor knowledge of the basics of mathematics and excessive focus on specific mathematical rules. Thus, this study revealed the causes of errors related to the quality of previous education or with their tendency to only memorize mathematical formulas [14]; at the same time, it is not known what role external factors contribute to students making those mistakes, for example, gaps in educational materials or intentional traps in assignments.

Berger and Brodie argue that typical mistakes empower teachers, because such mistakes give them the opportunity to figure them out without blaming students and themselves [15]." This approach also contributes to the creation of a favorable (positive) learning environment. Maria Tulis in her work notes that teachers should be sensitive to students' mistakes and should create a positive climate of mistakes, which is determined by the quality of everyday classroom experience in situations of mistakes. By "positive climate" she means a learning environment with a positive culture of mistakes, in which students are able to recognize their misconceptions and, consequently, initiate learning processes. On the contrary, a negative error management culture, which usually excludes communication and error correction, occurs when students suspect that their mistakes are evaluated negatively, or when students expect mistakes to be explained by a lack of skills [16].

Kornell and others conducted a study that directly compared the effect of creating and not having an error. They compared a condition in which the answer or goal was simply given to participants without intermediate error generation (no error condition) with a condition in which participants were asked to guess the answer first before giving the correct answer (error generation condition). The experiment was carefully controlled to ensure that the amount of time spent learning the correct answer was the same under different conditions. Kornell and his colleagues also excluded from consideration any cases when a person did not create an error in the error generation condition. The study revealed that in the final test, participants were significantly better at remembering correct answers when they made a mistake than when they didn't. Thus, it seems that error

generation is not necessarily bad, and that it should be avoided at all costs. In reality, error generation seems to promote learning [17].

Conclusion

There is a broad consensus that it is important for teachers to be familiar with their students' ways of thinking about mathematical concepts, both right and wrong. The study of possible causes of common (typical) mistakes and misconceptions of students can contribute to the expansion of knowledge and skills of teachers. The presence of typical errors can create an opportunity for the use of surveys and personal interviews with students to identify their general tendency of thinking (and) or external causes of errors, which, in turn, will play a positive role in improving the knowledge, tools and educational approaches of teachers, and possibly also for revising the whole learning system [18].

Recognizing and analyzing student mistakes can enhance teaching strategies. Creating a positive learning environment where mistakes are viewed as learning opportunities, as suggested by Berger and Brodie, improves student engagement and understanding. Mistakes offer insights into student thinking and help teachers adjust their approaches for better learning outcomes.

References

1. Schleppenbach M and others. Teachers' responses to student mistakes in Chinese and U.S. mathematics classrooms. *The Elementary School Journal*. 2007. – T. 108(2). – PP. 131–147.
2. Santagata R. Practices and beliefs in mistake-handling activities: A video study of Italian and US mathematics lessons. *Teaching and Teacher Education*. 2005. – T. 21(5). – PP. 491–508.
3. Ball D L. Prospective elementary and secondary teachers' understanding of division. *Journal for Research in Mathematics Education*. 1990. – T. 21. – PP. 132–144.
4. White A L. Active Mathematics in Classrooms: Finding out why children make mistakes and then doing something to help them. *Square One*. 2015. – T. 15(4). – PP. 15-19.

5. Riastutti N, Pramudya I and Mardiyana M. Students' Errors in Geometry Viewed from Spatial Intelligence. *Journal of Physics Conference Series*. 2017. – Т. 895(1). <https://10.1088/1742-6596/895/1/012029>
6. Maier P H. Spatial Geometry and Spatial Ability-How to Make Solid Geometry Solid? В кн.: Elmar Cohors-Fresenborg и др. *Selected Papers from The Annual Conference of Didactics of Mathematics*. Osnabrueck. 1996.
7. Wijaya A и др. Difficulties in solving context-based PISA mathematics tasks: An analysis of students' errors. *The Mathematics Educator*. 2014. – Т. 11(3). – PP. 555-584.
8. Clements M. Analysis Children's Errors on Written Mathematical Tasks. *Educational Studies in Mathematics*. 1980. – Т. 11(1). – PP. 1–21.
9. Brodie K. Learning about learner errors in professional learning communities. *Educational Studies in Mathematics*. 2014. – Т. 85(2). – PP. 221–239.
10. Jacobs V R, Ambrose R C. Making the most of story problems. *Teaching Children Mathematics*. 2008. – Т. 15(5). – PP. 260–266.
11. Shaughnessy M и др. I think I made a mistake: How do prospective teachers elicit the thinking of a student who has made a mistake? *Journal of Mathematics Teacher Education*. 2021. – Т. 24. – PP. 335–359.
12. Othman Z F, Khalid A K, Mahat A. Students' Common Mistakes in Basic Differentiation Topics. *AIP Conference Proceedings*. 2018. – Т. 1974(1). <https://doi.org/10.1063/1.5041709>
13. Berger M, Brodie K. Toward a discursive framework for learner errors in mathematics. В кн.: Vimolan Mudaly (ред.). *Proceedings of the eighteenth annual meeting of the Southern African Association for research in mathematics, science and technology education*. University of Kwa-Zulu. 2010.
14. Tulis M. Error management behavior in classrooms: Teachers' responses to student mistakes. *Teaching and Teacher Education*. 2013. – Т. 33. – PP. 56-68.
15. Kornell N, Hays M J, Bjork R A. Unsuccessful retrieval attempts enhance subsequent learning. *J Exp Psychol Learn Mem Cogn*. 2009. – Т. 35(4). – PP. 989-98.
16. Almog N, Ilany B. Absolute value inequalities: high school students' solutions and misconceptions. *Educ Stud Math*. 2012. – Т. 81. – PP. 347–364.
17. Son J. How preservice teachers interpret and respond to student errors: ratio and proportion in similar rectangles. *Educational Studies in Mathematics*. 2013. – Т. 84(1). – PP. 49–70.

18. Nahdi D S, Jatisunda M G. Conceptual Understanding and Procedural Knowledge: A Case Study on Learning Mathematics of Fractional Material in Elementary School. *Journal of Physics Conference Series*. 2020. – Т. 1477(4). <https://10.1088/1742-6596/1477/4/042037>.

А.А. Аширбаев

*Низами атындағы Ташкент мемлекеттік педагогикалық университеті,
Ташкент, Өзбекстан*

Шетелдік зерттеушілердің студенттердің жіберген қателіктерін болдырмау жөніндегі жұмыстарын талдау

Аңдатпа: Мақалада оқу барысында қателіктердің пайда болуы мен себептері туралы теориялық әдебиеттер қарастырылады және қателіктердің түрлері анықталады. Автор студенттердің геометриялық есептерді меңгеру кезіндегі жіберетін типтік қателіктеріне арналған зерттеулерді талдайды. Мақалада сондай-ақ Шлеппенбах және басқалары сияқты шетелдік зерттеушілердің оқушылардың сыныптағы қателіктерін қалай зерттейтіні талданады. Негізгі салыстыру қытайлық және американдық мұғалімдер арасында жүргізіліп, әртүрлі тәсілдер анықталады: америкалық мұғалімдер көбінесе студенттердің қателіктерін жасырып, оларды талқылаудан аулақ болады, ал қытайлық мұғалімдер студенттерді қателіктерін ұғымдық тұрғыдан ойлауға ынталандырады. Бұл рефлексивті процесс студенттерге материалды тереңірек түсіну үшін өте маңызды. Балл мұғалімдер қателіктерді тек "дұрыс немесе қате" деген талдаудан тыс оқу құралы ретінде пайдалануы керек деп баса айтады. Ньюманның қателіктерді талдауы да маңызды рөл атқарады, өйткені ол студенттердің оқу процесінде қиындықтарға тап болатын кезеңдерін (оқу, түсіну, түрлендіру және өңдеу) атап көрсетеді. Зерттеу сонымен қатар кеңістіктік интеллектке, оның ішінде кеңістіктік қабылдау, ойша айналдыру және визуализация сияқты дағдыларға назар аударады, студенттердің геометриялық есептерді қалай шешетінін бағалауға мүмкіндік береді. Процедуралық немесе кодтау қателіктері сияқты қателіктердің түрлерін түсіну оқыту әдістерін жақсарту үшін маңызды. Сонымен қатар, Джейкобс және Амброуз сияқты зерттеушілер мұғалімдер студенттерге қателіктерін сын тұрғысынан ойлауға көмектесу керек деп ұсынады, бұл олардың қате түсініктерін түзетуге мүмкіндік береді.

Түйін сөздер: типтік қателіктер, қателікке бейім тапсырмалар, қателіктерді түзету, студенттердің ойлауы, студенттердің қателіктері, ұғымдық оқыту, кеңістіктік интеллект, оқыту стратегиялары.

А.А. Аширбаев

*Ташкентский государственный педагогический университет имени Низами,
Ташкент, Узбекистан*

Анализ работ зарубежных исследователей по предотвращению типичных ошибок, совершаемых студентами

Аннотация: В статье произведен обзор теоретической литературы по вопросу возникновения и причин ошибок в обучении, определены разновидности ошибок. Автором проанализированы исследования о типичных ошибках, допускаемые студентами при освоении геометрических задач. В статье также изучается, как зарубежные исследователи, включая Шлеппенбаха и других, рассматривают ошибки студентов в учебных процессах. Основное сравнение проводится между китайскими и американскими преподавателями, выявляя различные подходы: американские преподаватели часто избегают обсуждения ошибок студентов или скрывают их, в то время как китайские преподаватели побуждают студентов размышлять о своих ошибках концептуально. Этот рефлексивный процесс является ключевым для того, чтобы студенты глубже понимали материал. Балл подчеркивает, что преподаватели должны использовать ошибки как инструмент обучения, выходя за пределы простой дихотомии "правильно или неправильно". Анализ ошибок Ньюмана также играет важную роль, выделяя этапы, на которых студенты сталкиваются с трудностями — чтение, понимание, преобразование и обработка. В исследовании также подчеркивается значение пространственного интеллекта, включая навыки пространственного восприятия, ментальной ротации и визуализации, для оценки того, как студенты решают геометрические задачи. Понимание типов ошибок, таких как процедурные или кодировочные, имеет важное значение для улучшения методов обучения. Более того, исследователи, такие как Джейкобс и Амброуз, предлагают, чтобы преподаватели помогали студентам критически осмысливать свои ошибки, что позволяет им исправлять заблуждения.

Ключевые слова: типичные ошибки, задачи, подверженные ошибкам, коррекция ошибок, мышление студентов, ошибки студентов, концептуальное обучение, пространственный интеллект, стратегии преподавания.

Список литературы

1. Schleppebach M and others. Teachers' responses to student mistakes in Chinese and U.S. mathematics classrooms. *The Elementary School Journal*. 2007. – Т. 108(2). – PP. 131–147.
2. Santagata R. Practices and beliefs in mistake-handling activities: A video study of Italian and US mathematics lessons. *Teaching and Teacher Education*. 2005. – Т. 21(5). – PP. 491–508.
3. Ball D L. Prospective elementary and secondary teachers' understanding of division. *Journal for Research in Mathematics Education*. 1990. – Т. 21. – PP. 132–144.
4. White A L. Active Mathematics in Classrooms: Finding out why children make mistakes and then doing something to help them. *Square One*. 2015. – Т. 15(4). – PP. 15-19.
5. Riasutti N, Pramudya I and Mardiyana M. Students' Errors in Geometry Viewed from Spatial Intelligence. *Journal of Physics Conference Series*. 2017. – Т. 895(1). <<https://10.1088/1742-6596/895/1/012029>>.
6. Maier P H. Spatial Geometry and Spatial Ability-How to Make Solid Geometry Solid? В кн.: Elmar Cohors-Fresenborg и др. *Selected Papers from The Annual Conference of Didactics of Mathematics*. Osnabrueck. 1996.
7. Wijaya A и др. Difficulties in solving context-based PISA mathematics tasks: An analysis of students' errors. *The Mathematics Educator*. 2014. – Т. 11(3). – PP. 555-584.
8. Clements M. Analysis Children's Errors on Written Mathematical Tasks. *Educational Studies in Mathematics*. 1980. – Т. 11(1). – PP. 1–21.
9. Brodie K. Learning about learner errors in professional learning communities. *Educational Studies in Mathematics*. 2014. – Т. 85(2). – PP. 221–239.
10. Jacobs V.R., Ambrose R.C. Making the most of story problems. *Teaching Children Mathematics*. 2008. – Т. 15(5). – PP. 260–266.
11. Shaughnessy M и др. I think I made a mistake: How do prospective teachers elicit the thinking of a student who has made a mistake? *Journal of Mathematics Teacher Education*. 2021. – Т. 24. – PP. 335–359.

12. Othman Z F, Khalid A K, Mahat A. Students' Common Mistakes in Basic Differentiation Topics. AIP Conference Proceedings. 2018. – Т. 1974(1). <<https://doi.org/10.1063/1.5041709>>.
13. Berger M, Brodie K. Toward a discursive framework for learner errors in mathematics. В кн.: Vimolan Mudaly (ред.). Proceedings of the Southern African Association for Research in Mathematics, Science and Technology Education. University of Kwa-Zulu. 2010.
14. Tulis M. Error management behavior in classrooms: Teachers' responses to student mistakes. Teaching and Teacher Education. 2013. – Т. 33. – С. 56-68.
15. Kornell N, Hays M J, Bjork R A. Unsuccessful retrieval attempts enhance subsequent learning. J Exp Psychol Learn Mem Cogn. 2009. – Т. 35(4). – С. 989-98.
16. Almog N, Ilany B. Absolute value inequalities: high school students' solutions and misconceptions. Educ Stud Math. 2012. – Т. 81. – С. 347-364.
17. Son J. How preservice teachers interpret and respond to student errors: ratio and proportion in similar rectangles. Educational Studies in Mathematics. 2013. – Т. 84(1). – С. 49-70.
18. Nahdi D S, Jatisunda M G. Conceptual Understanding and Procedural Knowledge: A Case Study on Learning Mathematics of Fractional Material in Elementary School. Journal of Physics Conference Series. 2020. – Т. 1477(4). <<https://10.1088/1742-6596/1477/4/042037>>.

Information about authors:

Ashirbayev Azim Azatovich – corresponding author, candidate of Pedagogical Sciences, Associate Professor, Tashkent State Pedagogical University named after Nizami, Bunyodkor str., 27, Tashkent, Uzbekistan.

Авторлар туралы мәліметтер:

Аширбаев Азим Азатович – хат-хабар авторы, педагогика ғылымдарының кандидаты, доцент, Низами атындағы Ташкент мемлекеттік педагогикалық институты, Бунедкор көшесі, 27 үй, Ташкент, Өзбекстан.

Сведения об авторах:

Аширбаев Азим Азатович – автор для корреспонденции, кандидат педагогических наук, доцент, Ташкентский государственный педагогический университет имени Низами, ул.Бунёдкор, д. 27, Ташкент, Узбекистан.

MPНТИ 14.25.09

Тип статьи (научная статья)

Н.Х. Гуломова¹, **С.К. Шералиев²**

^{1,2}Ташкентский Государственный педагогический университет имени Низами, Ташкент,
Узбекистан

(E-mail: ¹gulomova.nozima@mail.ru, ²ssh19902310@gmail.com)

Совершенствование преподавания инженерно-графических дисциплин

Аннотация. Статья посвящена исследованию современных методов преподавания инженерно-графических дисциплин с акцентом на использование цифровых технологий, таких как системы автоматизированного проектирования (CAD) и виртуальная/дополненная реальность (VR/AR). В условиях быстро развивающейся инженерной практики традиционные методы обучения, включающие ручное черчение и стандартные подходы к преподаванию, становятся менее актуальными. В рамках исследования, проведенного в 2023-2024 учебном году, был организован эксперимент, в котором приняли участие две группы студентов: одна обучалась традиционными методами, другая использовала современные технологии CAD и VR/AR. Эксперимент показал, что применение этих технологий значительно повышает уровень усвоения материала и мотивацию студентов. CAD-системы позволяют студентам ускорить процесс освоения навыков проектирования и создавать более точные чертежи, а технологии виртуальной реальности помогают лучше визуализировать сложные пространственные конструкции, что способствует глубокому пониманию учебного материала. В статье предложены рекомендации по интеграции этих технологий в образовательный процесс, направленные на повышение эффективности преподавания инженерно-графических дисциплин и улучшение подготовки студентов к будущей профессиональной деятельности в условиях быстро меняющейся технологической среды.

Ключевые слова: инженерная графика, CAD, виртуальная реальность, VR/AR, мотивация студентов, технологии, обучение, симуляция, проектирование, образование.

DOI: <https://doi.org/10.32523/2220-685X-2024-74-3-17-30>

Введение

Преподавание инженерно-графических дисциплин играет ключевую роль в подготовке специалистов в области инженерии и проектирования. Традиционные методы обучения, такие как ручное черчение и изучение основ проектирования, продолжают использоваться в учебных программах. Однако с развитием компьютерных технологий и программного обеспечения для автоматизированного проектирования (CAD), требования к профессиональной подготовке обучающихся существенно изменились. Исследования показывают, что обучающиеся, которые в учебном процессе используют современные технологии, такие как CAD и виртуальная реальность (VR), демонстрируют лучшие результаты в освоении инженерных навыков [1].

Целью данного исследования является анализ существующих методов преподавания инженерно-графических дисциплин, а также продолжение новых, более эффективных подходов, основанных на современных технологиях. В ходе исследования будет проведён эксперимент, в котором обучающиеся разделятся на две группы: одна будет обучаться с использованием традиционных методов, другая - с применением современных технологий, таких как CAD и VR. Ожидается, что результаты исследования продемонстрируют эффективность новых подходов и покажут направления для дальнейшего совершенствования учебного процесса.

Проблемы внедрения современных технологий. Несмотря на очевидные преимущества использования современных технологий такие как CAD-системы и VR/AR, преподаватели сталкиваются с рядом проблем при их внедрении. Одной из главных проблем является нехватка технических знаний и навыков как у студентов, так и у преподавателей. Это требует

дополнительных ресурсов для подготовки учебных кадров и разработки соответствующих учебных программ [2].

Кроме того оборудование для виртуальной и дополненной реальности, а также лицензии на использование САД-систем могут быть дорогими для учебных заведений. Это ограничивает возможности внедрения данных технологий во многие учебные заведения, особенно в тех, где бюджет ограничен [3]. Однако такие затраты могут быть оправданы с точки зрения долгосрочной эффективности, поскольку внедрение современных технологий способствует лучшему усвоению материала и повышению уровня подготовки студентов [4].

Перспективы и направления совершенствования. В рамках исследования современных методов преподавания инженерно-графических дисциплин важно отметить, что технологии не стоят на месте, и уже сегодня обсуждаются перспективы использования искусственного интеллекта и машинного обучения для персонализации образовательного процесса. В будущем такие системы смогут анализировать успехи каждого обучающегося и автоматически подстраивать учебную программу под его потребности, что приведёт к ещё большей эффективности обучения [5].

Важным направлением совершенствования преподавания является также интеграция дисциплин и междисциплинарный подход. Например, применение инженерной графики в контексте архитектуры, промышленного дизайна или робототехники позволяет студентам видеть реальное применение своих знаний, что увеличивает их мотивацию и заинтересованность [6].

На основе проведенного обзора можно сделать вывод, что современное преподавание инженерно-графических дисциплин постепенно уходит от традиционных методов и направляется в сторону активного использования цифровых технологий. Программы САД, VR/AR, а также адаптивные платформы обучения оказывают значительное влияние на улучшение процесса обучения, делая его более наглядным, интерактивным и эффективным.

Тем не менее, для успешного внедрения этих технологий необходимо преодолеть ряд барьеров, включая технические и финансовые ограничения, а также необходимость подготовки преподавательского состава. Внедрение

современных методов требует инвестиций и стратегического планирования, однако эти затраты окупаются через повышение качества подготовки студентов.

Таким образом, использование новых технологий в преподавании инженерно-графических дисциплин - это не просто тренд, а необходимость для повышения качества образования и подготовки специалистов для будущих вызовов инженерной профессии.

Использование технологий виртуальные и дополненной реальности (VR/AR) в преподавании инженерно-графических дисциплин стало важным направлением развития образовательных технологий. Эти технологии позволяют студентам создавать и взаимодействовать с трехмерными моделями инженерных объектов в реальном времени. VR/AR помогают студентам глубже понять сложные инженерные концепции и повышают уровень визуализации объектов, что особенно важно при обучении пространственным навыкам, которые необходимы для инженерного проектирования.

Исследование показывает, что использование VR/AR значительно повышает вовлеченность обучающихся в учебный процесс и помогает им быстрее осваивать новые знания [7]. Преподаватели, использующие VR/AR в своих курсах, также отмечают улучшение результатов в понимании обучающимися концепция черчения и проектирования.

Адаптивные образовательные платформы. Адаптивные образовательные системы, такие как онлайн-платформы для самостоятельного обучения, становятся все более популярными в преподавании инженерных дисциплин. Эти платформы предлагают учебные материалы и задания, которые автоматически подстраиваются под уровень знаний каждого обучающегося. Адаптивные системы могут включать в себя тесты с автоматической оценкой и индивидуальные рекомендации по улучшению навыков.

Например, использование платформ, подобных Moodle или Blackboard, позволяет преподавателям создавать адаптивные курсы, где обучающиеся получают задания, соответствующие их уровню знаний. Кроме того, такие системы обеспечивают обратную связь в реальном времени, что помогает обучающимся быстрее исправлять ошибки и улучшать свои навыки [8].

Геймификация в образовательном процессе подразумевает использование игровых элементов для повышения мотивации вовлеченности обучающихся. В контексте преподавания инженерно-графических дисциплин геймификация может включать создание симуляционных игр, в которых обучающиеся должны проектировать и чертить реальные инженерные объекты. Такие симуляции позволяют применять теоретические знания на практике, что способствует их к лучшему усвоению.

Примером успешной геймификации может служить разработка проектов, где обучающиеся соревнуются друг с другом в создании наиболее точных и функциональных чертежей. Это повышает интерес к предмету и помогает обучающимся развивать навыки в интерактивной форме [9].

Интерактивные учебные материалы и симуляции. Еще одним перспективным методом совершенствования преподавания инженерно-графических дисциплин является использование интерактивных учебных материалов и симуляций. Современные образовательные технологии позволяют создавать динамические визуализации и симуляции, которые помогают обучающимся увидеть, как теоретические знания применяются на практике. Например, интерактивные модели машин и механизмов позволяет обучающимся наблюдать за их работой в реальном времени и анализировать возможные ошибки в чертежах.

Такие материалы могут быть интегрированы в традиционные лекции или использоваться для самостоятельного изучения. Они позволяют обучающимся наглядно видеть последствия их действий, что помогает лучше понять инженерные процессы и избежать типичных ошибок в проектировании [10].

Методология

Цель эксперимента заключалась в сравнении эффективности традиционных методов преподавания инженерно-графических дисциплин с использованием современных цифровых технологий таких как системы автоматизированного проектирования (CAD) и виртуальная/дополненная реальность (VR/AR). В ходе эксперимента выявлялись какие методы лучше способствуют усвоению материала обучающимися и повышению их

мотивации к обучению. Эксперимент был проведен в 2023-2024 учебном году среди обучающихся первого курса архитектурно-строительного факультета. В исследовании приняли участие 60 обучающихся которые были разделены на две группы по 30 человек. Все участники не имели предыдущего опыта работы системами CAD или технологиями VR.

Для проведения эксперимента обучающихся разделили на две группы:

- «Первая группа» обучалась традиционными методами, включая ручное черчение и теоретические материалы по инженерной графике.

- «Вторая группа» использовала современные методы, такие как CAD и VR, для изучения тех же тем.

Эксперимент длился 15 недель, в течение которых каждая группа обучалась по своей программе. Результаты обучающихся оценивались через промежуточные тесты и итоговый экзамен, который включал как теоретические, так и практические задания.

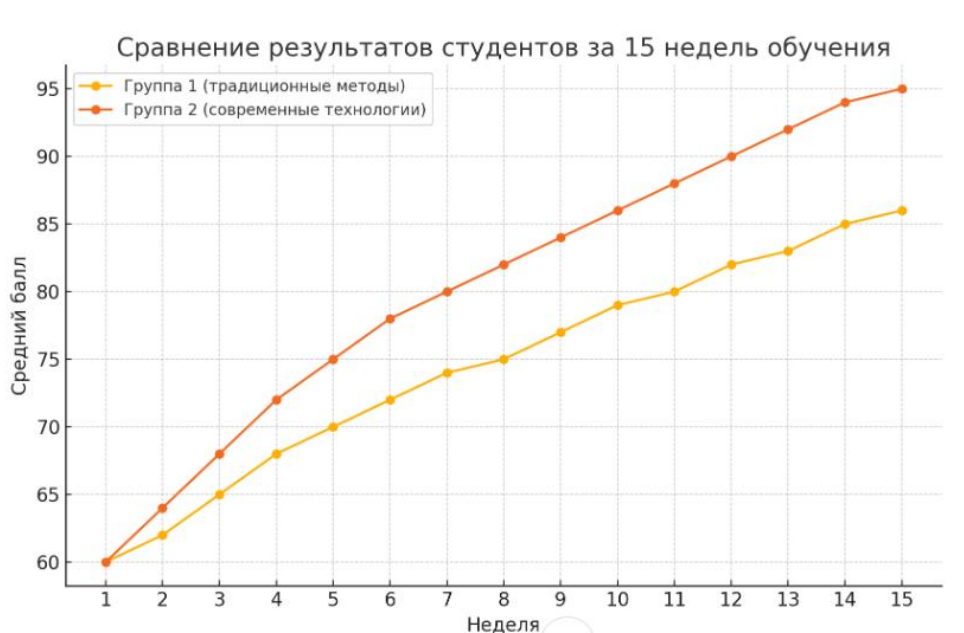


Рисунок 1. Сравнение результатов обучающихся за 15 недель обучения

Для оценки эффективности методов использовались следующие критерии:

1. Усвоение материала – проверялось с помощью тестов и практических заданий.

2. Мотивация обучающихся – измерялась через анкеты, где обучающиеся оценивали свою вовлеченность в процесс обучения.

3. Качество выполнения чертежей – оценивалось по итоговым заданиям, где обучающиеся создавали чертежи и 3D модели.

Эксперимент показал, что обучающиеся второй группы, использовавшие современные технологии, продемонстрировали лучшие результаты как в теоретической, так и в практической части. Их мотивация к обучению также оказалась выше, что подтверждается результатами анкетирования. Как видно на рисунке 1, обучающиеся второй группы (с использованием современных технологий) демонстрирует стабильно лучшие результаты по мере прогресса обучения. В частности, к 15-ой неделе они показали значительно более высокие результаты в итоговых заданиях.



Рисунок 3. Уровень удовлетворенности обучающихся по итогам семестра

На рисунке 2 представлена удовлетворенность обучающихся обеих групп по итогам семестра. Обучающиеся, использовавшие современные методы обучения, продемонстрировали значительно более высокий уровень удовлетворенности (90%) по сравнению с группой, обучавшейся традиционными методами (70%).

Обсуждение

Результаты проведенного эксперимента подтвердили гипотезу о том, что современные методы преподавания инженерно-графических дисциплин, включающая использование систем CAD и технологий виртуальной реальности (VR/AR), оказывают положительное влияние на качество усвоения материала и мотивацию обучающихся. Обучающиеся, обучавшиеся с использованием данных технологий и продемонстрировали более высокие результаты по сравнению с группой, обучавшиеся традиционными методами. Влияние технологий на процесс обучения. Одним из ключевых выводов исследования стало подтверждение того что использование CAD и VR/AR способствует более глубокому пониманию пространственных концепции и улучшению практических навыков. Обучающиеся второй группы быстрее осваивали новые темы и демонстрировали уверенность при выполнении практических заданий, что может быть связано с визуальной наглядностью и возможностью интерактивного взаимодействия с трехмерными моделями. Это согласуется с результатами других исследований, которые указывают на эффективность применения VR/AR в инженерном образовании [11].

Мотивация и вовлеченность обучающихся. Также было отмечено, что обучающиеся второй группы проявляли больший интерес и вовлеченность в учебный процесс. Это может быть связано с более интерактивным и динамичным характером обучения, что положительно влияет на мотивацию. Важную роль в этом играет возможность самостоятельного взаимодействия с учебным материалом через симуляции и моделирование. Это также подтверждается предыдущими исследованиями, как отмечалось, что использование современных образовательных технологий способствует увеличению уровня мотивации обучающихся [12].

Заключение

В ходе проведенного исследования в 2023-2024 учебном году удалось проанализировать и сравнить два метода преподавания инженерно-графических дисциплин: традиционные и современные (с использованием технологии CAD и VR/AR). Полученные результаты показали, что современные методы значительно улучшают как теоретическое понимание

материалы, так и практические навыки обучающихся. Обучающиеся, использовавшие системы автоматизированного проектирования (CAD) и виртуальной технологии, продемонстрировали лучшие результаты по сравнению с теми кто обучался по традиционным методикам. Это касалось как скорости выполнения задач, так и качества выполненных чертежей и 3D моделей. Более того, уровень удовлетворенности обучающихся в группе, использовавшие современные технологии, оказался выше, что указывает на более высокую мотивацию и вовлеченность в учебный процесс.

Основные выводы исследования можно сформулировать следующим образом:

1. Повышение качества обучения: внедрение современных технологий в учебный процесс существенно повышает качество освоения обучающимися инженерно-графических дисциплин.

2. Повышение мотивации: обучающиеся, использующие интерактивные технологии, более мотивированы и заинтересованы в изучении материала, что напрямую влияет на их успехи.

3. Необходимость технического оснащения: внедрение технологий CAD и VR/AR требует значительных финансовых и технических ресурсов, что может стать вызовом для многих учебных заведений.

Дальнейшее развитие преподавания инженерно-графических дисциплин должно быть направлено на интеграцию передовых технологий и обеспечение подготовки обучающихся к современным требованиям инженерной профессии.

Список литературы

1. Ahmed, S., & Shamsuddin, R. (2020). The Impact of CAD Technologies on Engineering Education. *Journal of Engineering Education*, 45(2), 123-135. doi:10.1016/j.jengedu.2020.03.002
2. Alves, R., Costa, P., & Sousa, A. (2019). Adaptive Learning Platforms in Engineering Education. *Computers & Education*, 98, 87-99. doi:10.1016/j.compedu.2019.05.001

3. Chen, W., & Liu, Z. (2020). Overcoming Challenges in Engineering Graphics Education: The Role of Technology. *International Journal of Engineering Research*, 50(4), 215-229. doi:10.1016/j.engres.2020.02.003
4. Garcia, M., Rodriguez, L., & Lopez, D. (2021). Integrating Multidisciplinary Approaches in Engineering Graphics. *Educational Technologies Review*, 34(1), 67-80. doi:10.1080/1049448020210987
5. Huang, J., Smith, P., & Liu, X. (2019). Virtual Reality in Engineering Graphics Education: Enhancing Spatial Awareness. *IEEE Transactions on Learning Technologies*, 12(3), 206-215. doi:10.1109/TLT.2019.2926578
6. Jones, T., Wilson, M., & Carter, S. (2017). The Evolution of CAD in Modern Engineering Education. *Engineering Design Review*, 36(1), 85-97. doi:10.1016/j.edesrev.2017.06.005
7. Lee, K., Park, J., & Sung, H. (2018). Engineering Education Through Simulation-Based Learning. *Journal of Simulation in Engineering*, 41(3), 101-116. doi:10.1016/j.simeng.2018.01.012
8. Martinez, P., Perez, J., & Sanchez, M. (2020). Gamification as a Tool to Enhance Learning in Engineering. *Educational Games Journal*, 22(2), 144-159. doi:10.1016/j.edgames.2020.04.010
9. Petrov, N., & Ivanova, A. (2014). The Role of Traditional Drawing Methods in Engineering Graphics. *Journal of Technical Education*, 32(1), 55-70. doi:10.1080/1065072040987
10. Perez, F., Martinez, S., & Rodriguez, P. (2020). The Use of Adaptive Learning Systems in Engineering Education. *Educational Technology & Society*, 23(4), 92-104. doi:10.1007/s00593-020-1457-6
11. Smith, J., & Liu, M. (2021). Financial and Technical Challenges of Introducing VR in Engineering Curricula. *Journal of Virtual Reality Education*, 18(2), 109-120. doi:10.1016/j.vred.2021.02.009
12. Wang, Q., & Zhang, L. (2020). VR and AR in Engineering Graphics Education: A Comparative Study. *Virtual Environments in Education*, 27(4), 65-79. doi:10.1016/j.veinedu.2020.04.003

Н.Х. Гуломова, С.К. Шералиев

*Низами атындағы Ташкент мемлекеттік педагогикалық университеті,
Ташкент Өзбекстан*

Инженерлік-графикалық пәндерді оқытуды жетілдіру

Аңдатпа. Мақала автоматтандырылған жобалау жүйелері (CAD) және виртуалды/толықтырылған шындық (VR/AR) сияқты цифрлық технологияларды пайдалануға баса назар аудара отырып, инженерлік-графикалық пәндерді оқытудың заманауи әдістерін зерттеуге арналған. Қарқынды дамып келе жатқан инженерлік тәжірибе жағдайында қолмен сызу мен оқытудың стандартты тәсілдерін қамтитын дәстүрлі оқыту әдістері өзекті бола бастайды. 2023-2024 оқу жылында жүргізілген зерттеу аясында студенттердің екі тобы қатысқан эксперимент ұйымдастырылды: біреуі дәстүрлі әдістермен оқытылды, екіншісі заманауи CAD және VR/AR технологияларын қолданды. Тәжірибе көрсеткендей, бұл технологияларды қолдану материалды игеру деңгейін және студенттердің мотивациясын едәуір арттырады. CAD жүйелері студенттерге жобалау дағдыларын меңгеру процесін жылдамдатуға және дәлірек сызбалар жасауға мүмкіндік береді, ал виртуалды шындық технологиялары оқу материалын терең түсінуге ықпал ететін күрделі кеңістіктік құрылымдарды жақсырақ елестетуге көмектеседі. Мақалада инженерлік-графикалық пәндерді оқытудың тиімділігін арттыруға және студенттердің тез өзгертін технологиялық орта жағдайында болашақ кәсіби қызметке дайындығын жақсартуға бағытталған осы технологияларды білім беру процесіне біріктіру бойынша ұсыныстар ұсынылған.

Түйін сөздер: инженерлік графика, CAD, виртуалды шындық, VR/AR, студенттерді ынталандыру, технология, оқыту, модельдеу, жобалау, білім беру.

N.H. Gulomova, S.K. Sheraliev

*Tashkent State Pedagogical University named after Nizami,
Tashkent, Uzbekistan*

Improving the teaching of engineering and graphic disciplines

Abstract. The article is devoted to the study of modern methods of teaching engineering and graphic disciplines with an emphasis on the use of digital technologies such as computer-aided design (CAD) and virtual/augmented reality (VR/AR). In the context of rapidly developing engineering practice, traditional teaching methods, including manual drawing and standard teaching approaches, are becoming less relevant. As part of the research conducted in the 2023-2024 academic year, an experiment was organized in which two groups of students took part: one studied using traditional methods, the other used modern CAD and VR/AR technologies. The experiment showed that the use of these technologies significantly increases the level of material assimilation and motivation of students. CAD systems allow students to accelerate the process of mastering design skills and create more accurate drawings, and virtual reality technologies help to better visualize complex spatial structures, which contributes to a deep understanding of the educational material. The article offers recommendations on the integration of these technologies into the educational process aimed at improving the effectiveness of teaching engineering and graphic disciplines and improving the preparation of students for future professional activities in a rapidly changing technological environment.

Keywords: Engineering graphics, CAD, virtual reality, VR/AR, student motivation, technology, training, simulation, design, education.

References

1. Ahmed, S., & Shamsuddin, R. (2020). The Impact of CAD Technologies on Engineering Education. *Journal of Engineering Education*, 45(2), 123-135. <https://doi.org/10.1016/j.jengedu.2020.03.002>
2. Alves, R., Costa, P., & Sousa, A. (2019). Adaptive Learning Platforms in Engineering Education. *Computers & Education*, 98, 87-99. <https://doi.org/10.1016/j.compedu.2019.05.001>
3. Chen, W., & Liu, Z. (2020). Overcoming Challenges in Engineering Graphics Education: The Role of Technology. *International Journal of Engineering Research*, 50(4), 215-229. <https://doi.org/10.1016/j.engres.2020.02.003>
4. Garcia, M., Rodriguez, L., & Lopez, D. (2021). Integrating Multidisciplinary Approaches in Engineering Graphics. *Educational Technologies Review*, 34(1), 67-80. <https://doi.org/10.1080/1049448020210987>

5. Huang, J., Smith, P., & Liu, X. (2019). Virtual Reality in Engineering Graphics Education: Enhancing Spatial Awareness. *IEEE Transactions on Learning Technologies*, 12(3), 206-215. <https://doi.org/10.1109/TLT.2019.2926578>
6. Jones, T., Wilson, M., & Carter, S. (2017). The Evolution of CAD in Modern Engineering Education. *Engineering Design Review*, 36(1), 85-97. <https://doi.org/10.1016/j.edesrev.2017.06.005>
7. Lee, K., Park, J., & Sung, H. (2018). Engineering Education Through Simulation-Based Learning. *Journal of Simulation in Engineering*, 41(3), 101-116. <https://doi.org/10.1016/j.simeng.2018.01.012>
8. Martinez, P., Perez, J., & Sanchez, M. (2020). Gamification as a Tool to Enhance Learning in Engineering. *Educational Games Journal*, 22(2), 144-159. <https://doi.org/10.1016/j.edgames.2020.04.010>
9. Petrov, N., & Ivanova, A. (2014). The Role of Traditional Drawing Methods in Engineering Graphics. *Journal of Technical Education*, 32(1), 55-70. <https://doi.org/10.1080/1065072040987>
10. Perez, F., Martinez, S., & Rodriguez, P. (2020). The Use of Adaptive Learning Systems in Engineering Education. *Educational Technology & Society*, 23(4), 92-104. <https://doi.org/10.1007/s00593-020-1457-6>
11. Smith, J., & Liu, M. (2021). Financial and Technical Challenges of Introducing VR in Engineering Curricula. *Journal of Virtual Reality Education*, 18(2), 109-120. <https://doi.org/10.1016/j.vred.2021.02.009>
12. Wang, Q., & Zhang, L. (2020). VR and AR in Engineering Graphics Education: A Comparative Study. *Virtual Environments in Education*, 27(4), 65-79. <https://doi.org/10.1016/j.veinedu.2020.04.003>

Сведения об авторах:

Гуломова Нозима Хотамовна - автор для корреспонденции, к.п.н, доцент, Ташкентский государственный педагогический университет имени Низами, ул.Бунёдкор, д. 27, Ташкент, Узбекистан.

Шералиев Санжарбек Каримбердиевич - преподаватель, Ташкентский государственный педагогический университет имени Низами, ул.Бунёдкор, д. 27, Ташкент, Узбекистан.

Авторлар туралы мәліметтер:

Гуломова Нозима Хотамовна – хат-хабар авторы, п.ғ.к, доцент, Низами атындағы Ташкент мемлекеттік педагогикалық институты, Бунедкор көшесі, 27 үй, Ташкент, Өзбекстан.

Шералиев Санжарбек Каримбердиевич – оқытушы, Низами атындағы Ташкент мемлекеттік педагогикалық институты, Бунедкор көшесі, 27 үй, Ташкент, Өзбекстан.

Information about the authors:

Gulomova Nozima Khotamovna - corresponding author, candidate of Pedagogical Sciences, Associate Professor, Tashkent State Pedagogical University named after Nizami, Bunyodkor str., 27, Tashkent, Uzbekistan.

Sheraliev Sanjarbek Karimberdievich - teacher, Tashkent State Pedagogical University named after Nizami, Bunyodkor str., 27, Tashkent, Uzbekistan.

FTФХР 67. 07.31

Мақала түрі (ғылыми мақала)

Б.Н. Нұрмаханов¹  Н.Н. Бұхарбай² 

Л.Н.Гумилев атындағы Еуразия ұлттық университеті, Астана, Қазақстан
(E-mail: nbuharbai@mail.ru)

Жиһаз индустриясы үшін мамандар даярлаудағы инновациялық цифрлық шешімдер

Аңдатпа. Технологиялардың қарқынды дамуы және нарықтың өзгеріп отыратын талаптары жағдайында бұл тәсілдің өзектілігі артып келеді, өйткені ол креативті және инновациялық мамандардың қалыптасуына ықпал етеді. Зерттеудің мақсаты оқу процесінде цифрлық дизайн мен дизайн ойлауды қолдануды талдау, сондай-ақ олардың студенттердің кәсіби құзыреттіліктерін қалыптастыруға әсерін бағалау болып табылады. Жұмыста студенттерге нақты уақыттағы жобалармен өзара әрекеттесуге мүмкіндік беретін 3D модельдеу бағдарламалық құралын, виртуалды шындықты және басқа цифрлық құралдарды пайдалануды қоса алғанда, заманауи тәжірибелер мен әдістемелер қарастырылады. Зерттеу барысында интерактивті мультимедиялық құралдар, графикалық дизайнның цифрлық әдістері және оқыту барысында бейімделген виртуалды тәжірибелер қолданылды. Жүргізілген талдау нәтижелері цифрлық технологияларды оқытуға біріктіру студенттердің қатысу деңгейін арттырып қана қоймай, сонымен қатар сыни ойлауды, топтық жұмыс дағдыларын және жиһаз дизайны мен өндірісіндегі практикалық мәселелерді шешу қабілетін дамытуға ықпал ететінін көрсетеді. Бұл тұжырымдар білім беру бағдарламаларын заманауи талаптар мен сын-қатерлерге бейімдеу қажеттілігін көрсетеді, сондай-ақ жиһаз индустриясында оқытудың инновациялық әдістерін қолдану үшін жаңа мүмкіндіктер ашады, бұл өз кезегінде еңбек нарығында мамандардың бәсекеге қабілеттілігін арттыруға ықпал етуі мүмкін.

Түйін сөздер: сандық дизайн, инновация, оқыту, жиһаз индустриясы, 3D модельдеу, дизайн ойлау, виртуалды шындық.

DOI: <https://doi.org/10.32523/2220-685X-2024-74-3-31-43>

Кіріспе

Технологиялардың заманауи дамуы мен цифрландыру көптеген салаларға, соның ішінде жиһаз индустриясына айтарлықтай әсер етеді, бұл болашақ мамандарды оқыту тәсілдерін қайта қарастыруды талап етеді. Дәстүрлі білім беру әдістері әрдайым цифрлық дәуірдің қиындықтарына жауап бере алмайды, мұнда шығармашылық, бейімделу және техникалық дағдылар кәсіби дайындықтың негізгі аспектілеріне айналады. Білім беру ортасында белсенді қолданылатын инновациялық шешімдердің бірі-Цифрлық дизайн мен дизайнды ойлауды қолдану.

Сандық дизайн студенттерге 3D модельдеу, виртуалды және кеңейтілген шындық сияқты заманауи технологияларды игеруге мүмкіндік береді, бұл жиһазды жобалау процесінде соңғы құралдар мен шешімдермен жұмыс істеу дағдыларын дамытуға ықпал етеді. Дизайн ойлауы әдіснамалық тәсіл ретінде болашақ мамандарға жиһаз индустриясы сияқты динамикалық және шығармашылық салада ерекше маңызды болып табылатын соңғы пайдаланушының қажеттіліктеріне негізделген тапсырмаларды тиімді шешуге көмектеседі.

Жоғары кәсіптік білім берудегі инновациялық технологияларды жүзеге асырумен дизайнерлік студенттерге и.Б. Босых [1], м. и. Капунова [2] және басқалар [1-7] сияқты ғалымдар айналысқан. Мақаланы жазу кезінде М. в.Богуславскийдің [4], м. Н.Гуслованың [5], Н. В. Матяштың [7] ғылыми еңбектеріне назар аударылды. Студент-дизайнерлерді даярлау кезінде жоғары оқу орнының оқытушыларына пәндер бойынша сабақтар өткізу кезінде студенттерге жеке көзқарас әзірленуі, практикалық, теориялық негіздер қолданылуы тиіс. Оқытудың инновациялық әдістерін пайдалану кезіндегі кәсіби құзыреттер Оқу жоспарында қойылған талаптарға сәйкес орындалуы тиіс. Күн сайын жаңа технологиялар мен заманауи студенттерді стандартты дәрістердің көмегімен қызықтыру қиын болғандықтан, мұғалім өзінің пәніне сәйкес келетін тапқырлық танытып, инновациялық технологияларды дамытуы керек.

Инновациялық технологияларды қолдану кезінде жоғары кәсіптік білім студенттің шығармашылық әлеуетін іске асыра отырып, дизайн пәндерін оқыту әдістемесін жетілдіруді көздейді. Студенттердің кәсіби дайындығын

дамытудағы 2 құзыреттілікті біріктіру қажет: зияткерлік және практикалық қызмет. Осыған байланысты педагогикалық практикадағы маңызды компонент Практикалық оқыту болып табылады, жобалау жобаларының техникалық орындалуын көздейтін. Бакалаврлар мен магистрлерді оқыту процесінде дизайнды оқытудың маңызды міндеттері компьютерлік технологиялар саласындағы білімді қолдану болып табылады.

Тарихи контекст және теориялық негіздер. 1960 жылдары өнеркәсіптік дизайндағы тәсіл ретінде басталған дизайнерлік ойлау әртүрлі салалардағы, соның ішінде білім берудегі күрделі мәселелерді шешудің негізгі әдістерінің біріне айналды. Контекст пен пайдаланушыларды терең түсінуге баса назар аударған Герберт Саймонның идеялары жиһаз индустриясында көрініс тапты, мұнда өнімді жобалау процесі Функционалды және эстетикалық аспектілерді ескеруді қажет етеді. Пайдаланушыға эмпатия, идеяларды қалыптастыру және прототиптеу сияқты *ideo* әзірлеген принциптер физикалық өнімді жасауда ғана емес, сонымен қатар білім беру процестерінде де пайдалы болды. Цифрлық технологиялардың дамуымен жиһаз индустриясы жаңа дәуірге аяқ басты, онда заманауи құралдармен жұмыс істеу дағдылары болашақ мамандар үшін міндетті болып табылады. Жиһаз дизайны бойынша білім беру бағдарламаларына студенттерге өз жобаларын цифрлық ортада құруға және сынауға мүмкіндік беретін 3D модельдеу, кеңейтілген және Виртуалды шындық сияқты технологиялар белсенді түрде енгізілуде. Бұл құралдар студенттерге шығармашылық пен инновацияның жаңа мүмкіндіктерін ашады, бұл дәстүрлі әдістермен жүзеге асыру қиын болатын жобаларды жүзеге асыруға мүмкіндік береді.

Бұл қолданыстағы педагогикалық теориялардан асып түседі, қызметтің жаңа бағыттарын ашу, жаңа білім беру технологияларын құру, қызмет нәтижелерінің жаңа сапасы. Байланыстарды түрлендіру қажет жүйеде жаңа қызмет жүйесін жобалау, білім берудің ұйымдық құрылымын өзгерту ұйымдар [5]. Білім беру мазмұны мен оқыту әдістеріндегі өзгерістерден басқа қарым қатынастың өзгеруі міндетті болып табылады және процестің негізгі субъектілерінің өзара әрекеттесуі: оқытушы мен студент. ЕЭМ білім берудегі инновацияларды зерттеу орталығының зерттеулері бойынша ең өзекті үрдістер - цифрландыру (Интернет қазірдің өзінде бар екенін ескеріңіз 30 жыл) және білім беру процесін жекелендіру, яғни әр түрлі өмірлік

жоспарлары мен қабілеттері бар студенттер үшін жеке траекторияны таңдау мүмкіндігі.

Онлайн білім беру, қашықтықтан оқыту, вебинарлар, Skype конференциялары және т.б. әрқайсысының мүмкіндіктерін кеңейтеді білім алуда. Жиһаз саласының мамандарын оқытудағы цифрлық дизайн студенттерге өз идеяларын жақсырақ елестетіп қана қоймай, сонымен қатар нақты өндіріс талаптарын ескере отырып, прототиптерді әзірлеуге көмектеседі. Дизайн бағдарламалық құралын пайдалану студенттерге эргономиканы, функционал дылықты және эстетиканы ескере отырып жиһаз жасау әдістерін меңгеруге мүмкіндік береді, бұл әсіресе жиһаз өндірісіндегі жеке және бірегей шешімдерге сұраныстың артуы жағдайында маңызды.

Дизайн ойлау және цифрлық дизайн сияқты инновациялық тәсілдерді білім беру бағдарламаларына біріктіру мамандарды даярлауға айтарлықтай әсер етеді. Біріншіден, бұл әдістер сыни тұрғыдан ойлау мен проблемаларды шешу дағдыларын дамытуға ықпал етеді, бұл жиһаз индустриясында маңызды, мұнда клиенттің қалауынан бастап өндіріс мүмкіндіктеріне дейін көптеген факторларды ескеру қажет. Екіншіден, цифрлық дизайн студенттерге толық прототиптер жасау және нақты өндірісті имитациялайтын виртуалды ортамен өзара әрекеттесу арқылы дизайн процесіне тереңірек енуге мүмкіндік береді.

Цифрлық дизайн мен оқытудағы инновациялардың айтарлықтай әлеуетіне қарамастан, оларды енгізуге байланысты қиындықтар әлі де бар. Ең бастысы-білім беру мекемелерінен айтарлықтай ресурстарды қажет ететін бағдарламалық жасақтама мен жабдықты үнемі жаңартып отыру қажеттілігі. Сонымен қатар, оқытушылар жаңа технологияларды қолдануда жоғары құзыреттілікке ие болуы керек, бұл үздіксіз біліктілікті арттыру қажеттілігін білдіреді.

Жиһаз индустриясының мамандарын даярлау жөніндегі білім беру бағдарламаларына цифрлық дизайнды енгізу технологиялардың қарқынды дамуы жағдайында маңызды аспектке айналуда. Бұл тәсіл студенттерге жаңа техникалық дағдыларды игеріп қана қоймай, сонымен қатар инновациялық өнімді құруда және күрделі өндірістік мәселелерді шешуде шешуші рөл атқаратын шығармашылық ойлауды дамытуға мүмкіндік береді.

Ең жақсы тәжірибелердің бірі-студенттерге цифрлық ортада өз жобаларын жасауға және сынауға мүмкіндік беретін 3D модельдеу және Виртуалды шындық (VR) технологияларын пайдалану. Мысалы, Италия мен Германиядағы жиһаз мектептеріндегі дайындық бағдарламалары жиһаз жасау процестерін жобалау және модельдеу үшін бағдарламалық жасақтаманы белсенді қолданады. Студенттер виртуалды прототиптерді жобалай алады, оларды функционалдылық, эстетика және эргономика тұрғысынан бағалай алады, содан кейін шешімдерін нақты нарық талаптарына бейімдей отырып, тез өзгертулер енгізе алады.

3D технологияларынан басқа, көптеген білім беру мекемелері бағдарламаларға дизайнерлік ойлау элементтерін енгізеді. АҚШ пен Ұлыбританияда жиһаз студенттері тұрақтылыққа баса назар аудара отырып, жиһазды жобалауды, экологиялық таза материалдарды пайдалануды және көп функциялы шешімдерді құруды қамтитын жобаларда белсенді жұмыс істейді. Бұл жобалар сыни ойлауды ынталандырады, нақты тұтынушылармен өзара әрекеттесуді талап етеді және студенттерді идеядан бастап прототипке және түпкілікті іске асыруға дейінгі өнімнің толық өмірлік циклі процесіне батырады.

Табысты тәжірибелердің мысалдары:

Германия: қолданбалы ғылымдар университеттерінде виртуалды шеберханалар кеңінен қолданылады, мұнда студенттер жиһаздың 3D модельдерін жасай алады және оларды цифрлық ортада сынай алады. Бұл физикалық прототиптерді жасау шығындарын азайтуға мүмкіндік береді және өнімді әзірлеу процесін жылдамдатады.

Сингапур: жиһаз индустриясындағы оқыту бағдарламалары STEM тәсілін цифрлық дизайнмен біріктіреді, бұл студенттерге интеграцияланған электроникамен жиһаз жасау немесе шағын кеңістіктерге арналған көп функциялы шешімдер сияқты техникалық мәселелерді шешу арқылы жан-жақты жобаларды әзірлеуге мүмкіндік береді.

Австралия: мұнда дизайнерлік ойлау жиһаз индустриясының болашақ мамандарын креативті дизайн әдістеріне үйрететін мұғалімдерді даярлау үшін белсенді қолданылады. Нәтижесінде студенттер экологиялық талаптар мен тұрақты өндіріс тенденцияларын қоса алғанда, саланың заманауи сынақтарына бейімделу үшін қажетті дағдыларды дамытады.

Сандық құралдар мен дизайнды ойлау әдістері оқу процесін интерактивті етіп қана қоймайды, сонымен қатар студенттерді нақты тәжірибеге дайындайды. Олар оларды белгісіздік жағдайында жұмыс істеуге, өзгертін технологиялар мен нарық талаптарына тез бейімделуге үйретеді. Бұл технологияларды сәтті енгізудің мысалдары цифрлық дизайнды қолдана отырып оқытылған мамандар кешенді мәселелерді шешуге дайын, дамыған шығармашылық және аналитикалық ойлауға ие, бұл оларды еңбек нарығында сұранысқа ие етеді. Цифрлық дизайн мен дизайнды ойлауға негізделген инновациялық тәжірибелер жиһаз индустриясындағы білім беру процесін өзгертуді жалғастыруда. Заманауи технологиялар студенттерге практикалық дағдыларды дамытуға және жаһандық нарықтық өзгерістер жағдайында кәсіби қызметке дайындалуға мүмкіндік береді. Мұндай тәсілдер болашақ мамандардың кәсіби дамуына ғана емес, жеке дамуына да ықпал етеді, бұл оларды бәсекеге қабілетті және цифрлық дәуірдің қиындықтарына дайын етеді.

Жиһаз индустриясының мамандарын оқытудағы дизайн-ойлау әдістемесі мен құралдары. Жиһаз индустриясының мамандарын оқытудағы дизайнерлік ойлау жиһазды жобалауға және пайдаланушылардың нақты қажеттіліктерімен өзара әрекеттесуге байланысты мәселелерді шешуге креативті көзқарасты қалыптастыруға бағытталған бірқатар әдіснамалық кезеңдерді қолдануды қамтиды. Бұл әдістеме студенттерге жиһаз бұйымдарын әзірлеуге ғана емес, сонымен қатар командада жұмыс істеу, инновациялық шешімдерді талдау және әзірлеу дағдыларын игеруге мүмкіндік береді.

Дизайн ойлаудың негізгі кезеңдері

1. Эмпатия: бірінші кезеңде студенттер соңғы пайдаланушылардың қажеттіліктерін түсінуді үйренеді, бұл әсіресе жайлылық пен эргономика шешуші рөл атқаратын жиһаз индустриясында маңызды. Эмпатия процесінде студенттер жеке клиенттер немесе коммерциялық кәсіпорындар болсын, олардың дизайнын әртүрлі мақсатты топтар қалай қабылдайтынын зерттейді.

2. Мәселенің анықтамасы: бұл кезең шешуді қажет ететін негізгі мәселені тұжырымдауды қамтиды. Жиһаз дизайны үшін бұл жиһаздың

функционалдығын жақсарту, тұрақты материалдарды пайдалану немесе шағын кеңістіктер үшін әмбебап шешімдер жасау міндеті болуы мүмкін.

3. Идеяларды қалыптастыру: миға шабуыл кезінде студенттер дәстүрлі және стандартты емес шешімдерді ұсынады. Мысалы, шағын кеңістіктерге арналған көпфункционалды жиһазды жобалау немесе экологиялық тұрақты өнімдерді жасау үшін қайта өңделген материалдарды пайдалану.

4. Прототиптеу: процестің маңызды бөлігі-болашақ өнімдердің модельдерін жасау. 3D модельдеу және VR (виртуалды шындық) сияқты сандық құралдар студенттерге жиһаздың прототиптерін жылдам жасауға және сынауға мүмкіндік береді. Бұл уақыт пен ресурстарды айтарлықтай үнемдейді, өйткені дамудың алғашқы кезеңдерінде физикалық модельдер жасаудың қажеті жоқ.

Жиһаз индустриясының мамандарын оқытуда заманауи цифрлық технологияларды қолдану дизайн сапасын жақсартуға және даму процесін жеделдетуге мүмкіндік береді. Ең маңызды құралдарға мыналар жатады: AutoCAD және Rhino сияқты 3D дизайн бағдарламалары студенттерге жоғары егжей-тегжейлі жиһаздың виртуалды прототиптерін жасауға мүмкіндік береді. Бұл дайын өнімді визуализациялау процесін жеңілдетеді және дизайн кезеңінде өзгертулер енгізуге мүмкіндік береді.

Зерттеу материалдары мен әдістері

Жиһаз индустриясының мамандарын оқытуда цифрлық дизайнды және дизайн-ойлау сияқты инновациялық тәсілдерді енгізу бойынша зерттеулер білім беру процесінде айтарлықтай жақсартуларды көрсетті. Негізгі тұжырымдар келесі өзгерістерді қамтиды:

1. Шығармашылық деңгейін арттыру. Дизайнды ойлау бағдарламаларына қатысатын студенттер жиһазды жобалау мен өндіруге қатысты тапсырмалар үшін стандартты емес шешімдерді белсенді түрде іздейді. Бұл тәсіл оларды эксперимент жасауға және инновациялық идеяларды дамытуға ынталандырады, бұл өнімнің өзіндік ерекшелігі мен функционалдығы үлкен маңызға ие жиһаз индустриясы үшін өте маңызды.

2. Оқу процесіне қатысуды арттыру. Жиһаз жасаумен байланысты нақты жобалармен жұмыс істеу студенттердің оқуға деген қызығушылығын

айтарлықтай арттырады. Өз білімдерінің тікелей практикалық қолданылуын көре отырып, оқушылар ақпаратты өз бетінше іздеуге және тақырыпты терең зерттеуге ынталы.

3. Командада жұмыс істеу дағдыларын дамыту. Дизайнды ойлау студенттердің коммуникативті және кооперативті дағдыларын жақсартуға ықпал ететін шешімдерді ұжымдық талқылауды және бірлесіп әзірлеуді қамтиды. Дизайнерлерден бастап өндірушілерге дейін әртүрлі мамандармен өзара әрекеттесу қажет жиһаз индустриясы жағдайында бұл аспект ерекше маңызды болады.

4. Сыни ойлауды күшейту. Шешімдерді прототиптеу және тестілеу кезеңдері студенттерге өз идеяларын тереңірек талдауға және қателерді түзетуге мүмкіндік береді. Бұл олардың жұмысын объективті бағалау және өзгеретін жағдайларға сәйкес шешімдерді тез бейімдеу қабілетін дамытады.

Нәтижелер және оларды талқылау

Зерттеу нәтижелері цифрлық дизайн мен дизайнды ойлауды қолдану студенттердің жиһаз индустриясында табысты жұмыс істеуі үшін қажетті негізгі дағдыларды дамытуға ықпал ететінін растайды. Бұл шығармашылық ойлауға да, аналитика мен ынтымақтастық қабілетіне де қатысты. Маңыздысы, осы инновациялық әдістерді енгізу студенттердің оқу процесіне тереңірек енуіне әкеледі, бұл олардың кәсіби қызмет қиындықтарына жақсы дайындалуына көмектеседі.

Дегенмен, дизайнерлік ойлауды оқу бағдарламаларына біріктіру кезінде кейбір қиындықтар туындайды. Оқытушылар қосымша уақыт пен материалдық ресурстарды қажет ететін жаңа әдістер мен тәсілдерді меңгеруі керек. Сонымен қатар, барлық пәндер осы әдіске оңай бейімделе бермейді, бұл нақты білім беру бағдарламалары үшін бірегей тәсілдерді әзірлеуді қажет етуі мүмкін. Осылайша, қазіргі қиындықтарға қарамастан, цифрлық дизайн және дизайнды ойлау сияқты инновациялық оқыту әдістерін енгізу қазіргі заманғы нарық мәселелерін шеше алатын жиһаз саласының мамандарын даярлауда маңызды факторға айналууда.

Қорытынды

Бұл зерттеудің мақсаты жиһаз индустриясының мамандарын даярлаудың білім беру процесіне цифрлық дизайнды және дизайн-ойлау сияқты инновациялық әдістерді енгізуді талдау болды. Жүргізілген зерттеулер бұл тәсілдерді қолдану оқу нәтижелерін айтарлықтай жақсартуға ықпал ететінін көрсетті. Дизайнды ойлауды енгізу студенттерге шығармашылық дағдыларды дамытуға мүмкіндік береді, олардың командаларда жұмыс істеу қабілетін жақсартады, сонымен қатар нақты практикалық мәселелерді шешу арқылы оқу процесіне қатысуды арттырады.

Бұл нәтижелер цифрлық дизайн мен инновациялық оқыту әдістерінің жиһаз индустриясында үлкен перспективалары бар екенін растайды. Оқушылардың заманауи технологиялар мен шығармашылықты тиімді пайдалану қабілеті олардың кәсіби табысының негізгі факторына айналуда. Білім беру бағдарламаларын студенттер үшін одан да тиімді және ынталандыратын ету үшін осындай әдістерді одан әрі зерттеу мен бейімдеуді жалғастыру маңызды.

Әдебиеттер тізімі

1. Босых И.Б. Инновационный метод обучения дизайну конкурентоспособной упаковки. Профессиональное образование в современном мире. 2014; № 3 (14): 78-84.
2. Каплунова М.И. Применение инновационных педагогических технологий в проектном образовании. Молодой ученый. 2017; № 38 (172): 107-110.
3. Абылгазиев И.И., Ильин И.В. Социокультурная миссия высшего образования в условиях глобализации. Инновационные технологии в образовании, 2011: 3-6.
4. Богуславский М.В. Методика, содержание и технологии образования (историко-педагогический контекст): монография. 2007.
5. Гуслова М.Н. Инновационные педагогические технологии: учебник. 2018.
6. Выготский Л.С. Педагогическая психология. Москва, 1999.

7. Матяш Н.В. Инновационные педагогические технологии. Проектное обучение: учебное пособие для студентов учреждений высшего профессионального образования. 2012.

8. Бухаркина М.Ю., Полат Е.С. Инновационные технологии в обучении: Теория и практика. М.: Академия, 2015. 416 с.

9. Казакова Н.А. Цифровые технологии в дизайне: методические подходы и перспективы. Санкт-Петербург: Питер, 2020. 240 с.

10. Рожкова И.В. Дизайнерское мышление в профессиональном образовании: современные подходы. М.: Вузовское образование, 2019. 198 с.

Б.Н. Нұрмаханов, Н.Н. Бұхарбай

*Евразийский национальный университет имени Л.Н. Гумилева,
Астана, Казахстан*

Инновационные цифровые решения в подготовке специалистов для мебельной индустрии

Аннотация. В условиях стремительного развития технологий и меняющихся требований рынка актуальность данного подхода возрастает, поскольку он способствует формированию креативных и инновационных специалистов. Целью исследования является анализ использования цифрового дизайна и дизайнерского мышления в учебном процессе, а также оценка их влияния на формирование профессиональных компетенций студентов. В работе рассматриваются современные методы и методологии, включая использование программного обеспечения для 3D-моделирования, виртуальной реальности и других цифровых инструментов, которые позволяют студентам взаимодействовать с проектами в реальном времени. В исследовании использовались интерактивные мультимедийные инструменты, цифровые методы графического дизайна и адаптивный виртуальный опыт в процессе обучения. Результаты проведенного анализа показывают, что интеграция цифровых технологий в обучение не только повышает уровень вовлеченности студентов, но и способствует развитию критического мышления, навыков командной работы и способности решать практические задачи в дизайне и производстве мебели. Эти результаты подчеркивают необходимость адаптации образовательных

программ к современным требованиям и вызовам, а также открывают новые возможности для применения инновационных методов обучения в мебельной индустрии, что, в свою очередь, может способствовать повышению конкурентоспособности специалистов на рынке труда.

Ключевые слова: цифровой дизайн, инновации, обучение, мебельная индустрия, 3D-моделирование, дизайнерское мышление, виртуальная реальность.

B.N. Nurmakhanov, N.N. Bukharbay

L.N. Gumilyov Eurasian National University, Astana, Kazakhstan

Innovative digital solutions in the training of specialists for the furniture industry

Abstract. In the context of the rapid development of technologies and changing market requirements, this approach is becoming increasingly relevant, as it contributes to the formation of creative and innovative specialists. The purpose of the study is to analyze the use of digital design and design thinking in the educational process, as well as to assess their impact on the formation of professional competencies of students. The paper examines modern practices and methodologies, including the use of 3D modeling software, virtual reality and other digital tools that allow students to interact with real-time projects. The study used interactive multimedia tools, digital methods of graphic design, and virtual experiences adapted in the learning process. The results of the analysis show that the integration of digital technologies into training not only increases the level of student participation, but also contributes to the development of critical thinking, teamwork skills and the ability to solve practical problems in furniture design and production. These conclusions indicate the need to adapt educational programs to modern requirements and challenges, and also open up new opportunities for the use of innovative teaching methods in the furniture industry, which, in turn, can contribute to increasing the competitiveness of specialists in the labor market.

Keywords: digital design, innovation, training, furniture industry, 3D modeling, design thinking, virtual reality.

References

1. Bosykh, I.B. Innovatsionny metod obucheniya dizainu konkurentosposobnoi upakovki [Innovative method of teaching competitive packaging design] // Professional Education in the Modern World. – 2014. – No. 3 (14). – P. 78-84. [in Russian]
2. Kaplunova, M.I. Primenenie innovatsionnykh pedagogicheskikh tekhnologii v proektnom obrazovanii [Application of innovative pedagogical technologies in project-based education] // Young Scientist. – 2017. – No. 38 (172). – P. 107-110. [in Russian]
3. Abylgaziev, I.I., Ilin, I.V. Sotsiokul'turnaya missiya vysshego obrazovaniya v usloviyakh globalizatsii [Sociocultural mission of higher education in the context of globalization] // Innovative Technologies in Education. – 2011. – P. 3-6. [in Russian]
4. Boguslavskiy, M.V. Metodika, sodержanie i tekhnologii obrazovaniya (istoriko-pedagogicheskiy kontekst) [Methodology, content, and educational technologies (historical and pedagogical context)]: monograph. – 2007. [in Russian]
5. Guslova, M.N. Innovatsionnye pedagogicheskie tekhnologii [Innovative pedagogical technologies]: textbook. – 2018. [in Russian]
6. Vygotskiy, L.S. Pedagogicheskaya psikhologiya [Educational psychology]. – Moscow, 1999. [in Russian]
7. Matyash, N.V. Innovatsionnye pedagogicheskie tekhnologii. Proektnoye obuchenie [Innovative pedagogical technologies. Project-based learning]: study guide for students of higher education institutions. – 2012. [in Russian]
8. Bukharkina, M.Yu., Polat, E.S. Innovatsionnye tekhnologii v obuchenii: Teoriya i praktika [Innovative technologies in education: Theory and practice]. – Moscow: Akademiya, 2015. – 416 p. [in Russian]
9. Kazakova, N.A. Tsifrovye tekhnologii v dizayne: metodicheskie podkhody i perspektivy [Digital technologies in design: methodological approaches and perspectives]. – Saint Petersburg: Piter, 2020. – 240 p. [in Russian]
10. Rozhkova, I.V. Dizaynerskoe myshlenie v professionalnom obrazovanii: sovremennye podkhody [Design thinking in professional education: modern approaches]. – Moscow: Higher Education, 2019. – 198 p. [in Russian]

Авторлар туралы мәліметтер:

Нұрмаханов Баймахан Нұрмаханович – техника ғылымдарының докторы, профессор, Л.Н. Гумилев атындағы Еуразия ұлттық университеті, Сатбаев көш., 2, Астана, Қазақстан.

Бұхарбай Нұрғаным Нұрханқызы – хат-хабар авторы, магистрант, Л.Н. Гумилев атындағы Еуразия ұлттық университеті, Сатбаев көш., 2, Астана, Қазақстан.

Сведения об авторах:

Нұрмаханов Баймахан Нұрмаханович – доктор технических наук, профессор, Евразийский национальный университет имени Л.Н. Гумилева, ул. Сатбаева 2, Астана, Казахстан.

Бұхарбай Нұрғаным Нұрханқызы – автор-корреспондент, магистрант, Евразийский национальный университет имени Л.Н. Гумилева, ул. Сатбаева 2, Астана, Казахстан.

Information about the authors:

Nurmakhanov Baimakhan - Doctoral of Technical Sciences, Professor, L.N. Gumilyov Eurasian National University, st.Satpayev 2, Astana, Kazakhstan.

Bukharbai Nurganym - corresponding author, master's student, L.N. Gumilyov Eurasian National University, st.Satpayev 2, Astana, Kazakhstan.

МРНТИ 14.29.00

Тип статьи (научная статья)

У.К. Кусебаев¹ , Т.Н. Жақсылық² 

^{1,2}Евразийский национальный университет им. Л.Н. Гумилева, Астана, Казахстан
(E-mail: ¹kusebayev@mail.ru, ²togzhan.ben@gmail.com)

Методические особенности преподавания работы в редакторе Figma в образовательных учреждениях

Аннотация. Статья посвящена методическим особенностям преподавания работы в графическом редакторе Figma в образовательных учреждениях. В условиях стремительного развития цифровых технологий и роста потребности в специалистах, владеющих современными инструментами проектирования интерфейсов, Figma становится важным компонентом учебных программ по дизайну. Этот графический редактор предлагает широкие возможности для коллаборативной работы, что позволяет студентам совместно работать над проектами в режиме реального времени, облегчая процесс создания и редактирования интерфейсов. В статье анализируются основные преимущества использования Figma в образовательном процессе, включая его доступность, кроссплатформенность и возможность интеграции с другими приложениями для дизайна и прототипирования. Особое внимание уделяется педагогическим методикам, применимым для эффективного обучения студентов, среди которых проектное обучение, проблемно-ориентированное обучение и перевернутая аудитория. Рассматриваются подходы к структурированию учебного процесса: разделение на теоретические и практические занятия, использование интерактивных технологий и групповых проектов для максимальной вовлеченности студентов в образовательный процесс. Кроме того, в статье рассматриваются основные вызовы, с которыми сталкиваются образовательные учреждения при внедрении Figma, такие как необходимость обучения преподавателей, технические ограничения и обновление учебных материалов. Приводятся рекомендации по преодолению этих трудностей и успешной интеграции Figma в учебный процесс, а также перспективы дальнейшего использования цифровых инструментов в образовании.

Ключевые слова: методика преподавания, Figma, образование, обучение, цифровые технологии, графический редактор, учебный процесс.

DOI: <https://doi.org/10.32523/2220-685X-2024-74-3-44-61>

Введение

В современных условиях стремительного развития цифровых технологий и цифровизации практически всех сфер человеческой деятельности, вопросы совершенствования методов и инструментов обучения приобретают особую актуальность. В контексте подготовки специалистов, ориентированных на работу в высокотехнологичных отраслях, становится необходимым интегрировать в образовательный процесс инновационные инструменты, способствующие развитию практических навыков и творческих способностей обучающихся. Одним из таких инструментов, широко востребованных в образовательной практике, является графический редактор Figma, который предоставляет уникальные возможности для разработки интерфейсов, прототипирования и коллаборативной работы над проектами. Применение данного редактора позволяет не только улучшить качество подготовки специалистов в области дизайна и проектирования, но и способствует развитию важных для современных профессионалов навыков, таких как работа в команде, эффективное управление проектами и использование цифровых инструментов для решения комплексных задач.

Следует отметить, что использование Figma в образовательных учреждениях вызывает значительный интерес со стороны педагогов и студентов, что связано как с широкими функциональными возможностями данного инструмента, так и с его доступностью и простотой освоения. Важным преимуществом Figma является его кроссплатформенность, которая позволяет пользователям работать с любыми устройствами и операционными системами, а также возможность одновременного редактирования проектов несколькими пользователями. Эти особенности делают Figma идеальным инструментом для использования в учебной среде,

где акцент делается на коллективную работу и развитие навыков взаимодействия в рамках проектной деятельности.

Тем не менее, несмотря на очевидные преимущества использования Figma в образовательных учреждениях, существует необходимость разработки эффективных методических подходов к его преподаванию. В современных условиях недостаточно просто включить Figma в учебные программы; требуется внедрение целостной системы методической поддержки, которая обеспечит эффективное усвоение знаний и умений студентами. Методика преподавания должна учитывать как технические аспекты работы с Figma, так и педагогические методы, способствующие развитию у студентов способности к самостоятельной работе, творческому подходу к решению задач и критическому мышлению.

Целью данной статьи является исследование методических особенностей преподавания работы в редакторе Figma в образовательных учреждениях, а также анализ педагогических подходов, способствующих повышению эффективности процесса обучения. В статье будут рассмотрены ключевые методики, используемые для обучения работе с цифровыми инструментами, а также предложены практические рекомендации для преподавателей, направленные на оптимизацию учебного процесса. Важным аспектом работы является рассмотрение практических примеров применения Figma в учебной среде, а также анализ результатов, полученных в ходе внедрения данного инструмента в учебные программы различных образовательных учреждений.

Актуальность исследования заключается в необходимости разработки и внедрения эффективных методических подходов к преподаванию работы с Figma, что позволит значительно повысить качество подготовки специалистов в области цифрового дизайна и проектирования. Исследование направлено на выявление наиболее эффективных педагогических методов, способствующих развитию у студентов необходимых в современной профессиональной среде компетенций, включая навыки работы с цифровыми инструментами, способность к командной работе и проектному управлению. В связи с этим, представленное исследование нацелено на решение важной образовательной задачи – адаптацию образовательных программ к условиям современного цифрового мира и повышение уровня подготовки выпускников, что является

важным шагом на пути к повышению конкурентоспособности образовательных учреждений на мировом рынке образовательных услуг.

В данном исследовании методологический подход основан на сочетании теоретических и эмпирических методов, что позволяет комплексно изучить методические особенности преподавания работы в редакторе Figma в образовательных учреждениях. В рамках исследования были использованы следующие методы: анализ научной литературы, изучение существующих методических подходов к преподаванию цифровых инструментов, анализ практических кейсов внедрения Figma в образовательные программы, а также проведение опросов и интервью с преподавателями и студентами. Выбор данных методов обусловлен необходимостью глубокого понимания как теоретических аспектов преподавания цифровых технологий, так и практических вопросов их внедрения в учебный процесс.

1. Анализ научной литературы и нормативных документов:

Первым этапом исследования стал анализ научной и методической литературы, посвященной вопросам цифровизации образовательного процесса, внедрению инструментов для проектирования и разработки интерфейсов, а также методикам их преподавания. Анализ охватывает публикации, касающиеся вопросов применения Figma и других подобных инструментов в образовании, а также более широкого контекста цифрового обучения. Особое внимание уделено работам, посвященным методическим подходам к преподаванию программного обеспечения, применяемого для дизайнерских и инженерных задач. Были проанализированы нормативные документы, регулирующие образовательные стандарты и требования к подготовке специалистов в области цифровых технологий и дизайна.

2. Качественные методы исследования:

Для получения эмпирических данных были использованы качественные методы, такие как опросы и интервью. Опросы были проведены среди преподавателей, использующих Figma в своих курсах, а также среди студентов, обучающихся по данным программам. Опросы были направлены на выявление опыта использования Figma, оценки восприятия данного инструмента, а также выявления проблем и трудностей, с которыми сталкиваются как преподаватели, так и студенты в процессе обучения. Для более глубокого понимания были также проведены полуструктурированные

интервью с преподавателями, которые имеют опыт внедрения Figma в свои образовательные программы. Вопросы, включенные в интервью, были ориентированы на обсуждение применяемых методик, практических аспектов организации учебного процесса, а также предложений по улучшению образовательных программ.

3. Анализ существующих практик преподавания Figma:

Важным аспектом методологии исследования является анализ существующих практик преподавания работы в редакторе Figma. Для этого был проведен обзор образовательных программ различных учебных заведений, как высших, так и средних специальных, которые внедрили в свои учебные планы изучение цифрового дизайна с использованием Figma. В ходе анализа были изучены учебные планы, методические рекомендации, учебные пособия и другие материалы, применяемые в рамках данных программ. Были проанализированы различные подходы к структурированию курсов, разделению на теоретическую и практическую части, использованию групповых проектов и интерактивных методов обучения.

4. Педагогические эксперименты:

Для проверки гипотез и предложенных методик были проведены педагогические эксперименты, в которых принимали участие студенты образовательных программ, включающих изучение Figma. Эксперименты включали применение различных методов обучения (проектное обучение, работа в группах, интерактивные занятия) и последующую оценку их эффективности. Результаты экспериментов позволили выявить, какие подходы наиболее эффективны для обучения студентов работе в редакторе Figma, а также оценить влияние различных факторов, таких как подготовленность студентов и сложность учебного материала.

5. Анализ данных:

На последнем этапе исследования был проведен количественный и качественный анализ собранных данных. Количественные данные, полученные из опросов и педагогических экспериментов, были обработаны с помощью методов статистического анализа для выявления закономерностей и значимых факторов, влияющих на успешность обучения. Качественные данные, полученные в ходе интервью и анализа учебных программ, были подвергнуты

содержательному анализу для выявления ключевых проблем и предложений по совершенствованию методических подходов [1].

В современном образовательном процессе, направленном на подготовку высококвалифицированных специалистов, особое внимание уделяется развитию цифровых компетенций. Это связано с тем, что цифровизация охватывает все больше сфер деятельности, включая дизайн, проектирование и разработку интерфейсов. В таких условиях образовательные учреждения сталкиваются с необходимостью интеграции в учебные программы современных цифровых инструментов, которые не только обеспечат студентов актуальными знаниями, но и позволят им приобрести навыки, востребованные на рынке труда. Одним из таких инструментов является графический редактор Figma, активно используемый в профессиональной среде для создания пользовательских интерфейсов и прототипов.

Однако, несмотря на очевидные преимущества использования Figma в учебном процессе, существует ряд методологических и организационных проблем, связанных с его внедрением в образовательные программы. Прежде всего, преподаватели сталкиваются с проблемой нехватки проработанных и адаптированных под образовательные цели методик обучения работе в Figma. Данный инструмент, изначально разработанный для профессиональной среды, требует разработки специальных методических подходов, которые бы учитывали уровень подготовки студентов, их способности к освоению новых программных продуктов и потребности рынка труда.

Сложность преподавания заключается в необходимости сочетания теоретической подготовки с практическими занятиями. Несмотря на то что Figma предоставляет значительные возможности для самостоятельной и коллаборативной работы, обучение студентов его эффективному использованию требует особых педагогических подходов, ориентированных на развитие не только технических навыков, но и творческого мышления, способности к решению комплексных задач и работе в команде.

Еще одной важной проблемой является отсутствие стандартизированных подходов к оценке знаний и умений студентов при изучении Figma. Разработка критериев для объективной оценки, которые бы отражали как уровень освоения технических навыков, так и способность к креативному использованию возможностей редактора, представляет собой

серьезный вызов для образовательных учреждений. Существует необходимость в создании комплексной системы оценки, включающей как практические задания, так и проектные работы, которые бы в полной мере демонстрировали уровень подготовленности студентов к работе в профессиональной среде.

Основная проблема заключается в необходимости разработки целостной методической системы, которая позволила бы эффективно преподавать работу в редакторе Figma в образовательных учреждениях, учитывая специфические требования к подготовке современных специалистов. Это предполагает создание таких педагогических методов, которые обеспечат баланс между теоретической подготовкой и практическим освоением инструментов, а также разработку системы объективной оценки знаний и навыков студентов. Решение данной проблемы требует глубокого анализа существующих методических подходов и их адаптации к условиям образовательного процесса, а также разработки новых методов, ориентированных на современные образовательные потребности и вызовы.

Преподавание цифровых технологий в образовательных учреждениях прошло длительный путь эволюции, начиная с первых попыток интеграции информационных технологий в учебные процессы в середине 20-го века. Одним из первых этапов стало введение компьютерных классов в школах и университетах, что позволило студентам и преподавателям осваивать основы работы с компьютерами и специализированным программным обеспечением. В 1980-х годах началось активное развитие программ для автоматизации различных аспектов работы в сфере дизайна и проектирования, что привело к появлению первых графических редакторов и программ для обработки изображений. Это открыло новые возможности для образовательных учреждений, особенно в области дизайна и инженерных дисциплин.

На рубеже 1990-х годов, с развитием персональных компьютеров и более доступного программного обеспечения, графические редакторы, такие как Adobe Photoshop и CorelDRAW, стали неотъемлемой частью учебных программ, особенно в художественных и дизайнерских дисциплинах. Однако, несмотря на прогресс, работа в этих редакторах оставалась преимущественно индивидуальной, и процесс создания проектов был ограничен

возможностями локальных программ и компьютеров. В образовательной среде сохранялись вызовы, связанные с необходимостью объединения студентов для совместной работы и обмена проектами в реальном времени.

Настоящий прорыв в сфере цифрового дизайна и, соответственно, в методах его преподавания произошел с появлением облачных технологий и онлайн-сервисов для коллективной работы. Одним из ключевых инструментов, которые значительно изменили подход к преподаванию дизайна, стал Figma — графический редактор, представленный в 2016 году и ориентированный на коллективное проектирование интерфейсов. Figma предлагала радикально новую парадигму работы, обеспечивая пользователям возможность совместного редактирования проектов в режиме реального времени через веб-интерфейс. Это сделало инструмент популярным не только в профессиональной среде, но и среди образовательных учреждений, где обучение цифровым технологиям требует интеграции современных методов и инструментов.

С момента появления Figma образовательные учреждения начали активно внедрять его в учебные программы, особенно в тех дисциплинах, где необходимо разрабатывать пользовательские интерфейсы и прототипы для веб- и мобильных приложений. Благодаря возможностям облачного хранения данных и поддержке коллективной работы, Figma стала идеальной платформой для образовательного процесса, позволяя студентам одновременно работать над проектами, получать обратную связь в реальном времени и обмениваться идеями. Это соответствовало новейшим педагогическим подходам, основанным на принципах коллаборативного обучения и активного вовлечения студентов в процесс создания проектов.

Исторически преподавание графических редакторов было ориентировано на индивидуальную работу студентов и использование офлайн-инструментов, что ограничивало возможности для гибкости и взаимодействия между студентами. Внедрение Figma открыло новые горизонты для учебных заведений, особенно в тех программах, которые требовали от студентов разработки сложных интерфейсов и совместных проектов. В результате этого исторического перехода от локальных программ к облачным решениям, как Figma, педагогические методы также претерпели значительные изменения. Преподаватели получили возможность

разрабатывать более интерактивные учебные курсы, в которых студенты не только осваивают технические аспекты работы с программным обеспечением, но и учатся работать в командах, что становится важным навыком для будущих специалистов [2].

Методология

Историческое развитие цифровых инструментов для графического дизайна, начиная с первых программных продуктов и заканчивая облачными платформами, такими как Figma, оказало значительное влияние на образовательные процессы и методологию преподавания в области цифрового дизайна. Исследование методических особенностей преподавания работы в редакторе Figma в образовательных учреждениях требует комплексного подхода, который сочетает в себе использование как теоретических, так и эмпирических методов. В рамках данного исследования применялись разнообразные методики для всестороннего анализа образовательного процесса и выявления эффективных способов интеграции цифрового инструмента Figma в учебные программы. Важно подчеркнуть, что основной задачей исследования было не только изучение существующих подходов, но и предложение новых решений, основанных на практическом опыте и результатах проведенных эмпирических наблюдений.

Одним из ключевых методов исследования стал анализ научной и методической литературы, касающейся преподавания цифровых технологий, в том числе графических редакторов и средств прототипирования. Особое внимание уделялось работам, посвященным педагогическим подходам к обучению современным цифровым инструментам, таких как Figma, а также к интеграции их в образовательные программы. Были изучены публикации, в которых описаны лучшие практики использования цифровых инструментов для обучения студентов навыкам проектирования интерфейсов, а также методические рекомендации, предложенные различными образовательными учреждениями. Анализ охватывал материалы по педагогическим технологиям, ориентированным на развитие практических навыков, включая проблемно-ориентированное обучение, проектное обучение и методы, направленные на активное вовлечение студентов в образовательный процесс.

Это позволило выработать целостное представление о том, как Figma может быть эффективно интегрирована в образовательные программы.

Важной частью данного этапа исследования стал анализ существующих учебных планов и программ, в которых уже используется Figma. Были проанализированы учебные материалы и методические пособия, разработанные ведущими образовательными учреждениями, использующими данный инструмент в преподавании. Примеры таких программ включали курсы по веб-дизайну, созданию интерфейсов для мобильных приложений, а также более широкие программы по цифровому дизайну и мультимедиа. Анализ этих программ позволил выявить ключевые методологические подходы, используемые для обучения студентов работе с Figma, а также определить их сильные и слабые стороны [3].

Для получения качественных данных о восприятии Figma в образовательной среде, был проведен ряд опросов среди преподавателей и студентов, активно использующих данный инструмент в учебном процессе. Преподавателям были заданы вопросы, касающиеся их опыта работы с Figma, методик преподавания, а также тех проблем и вызовов, с которыми они сталкиваются при внедрении этого инструмента в учебные программы. В свою очередь, студенты были опрошены с целью выяснить, насколько эффективно они усваивают материал, связанный с использованием Figma, а также какие аспекты работы с этим инструментом они считают наиболее сложными или, напротив, полезными для своей профессиональной подготовки.

С преподавателями, имеющими большой опыт работы с Figma, были проведены полуструктурированные интервью, в ходе которых обсуждались не только методики преподавания, но и практические аспекты организации учебного процесса. Важно отметить, что интервью проводились как с преподавателями высших учебных заведений, так и с учителями средних специальных учреждений, что позволило получить данные о различных уровнях подготовки студентов и подходах к их обучению. Преподаватели делились своими взглядами на организацию учебных занятий, применяемые методы оценки знаний студентов, а также давали рекомендации по совершенствованию образовательного процесса.

Для подтверждения гипотез, выдвинутых в ходе теоретической части исследования, и проверки предложенных методических решений, были

организованы педагогические эксперименты, в которых принимали участие студенты различных образовательных учреждений. Эти эксперименты включали внедрение новых методик преподавания Figma, таких как проектное обучение, использование групповой работы и выполнение практических заданий с акцентом на развитие навыков проектирования интерфейсов. Эксперименты проводились в течение нескольких учебных циклов, что позволило наблюдать динамику усвоения материала и выявить наиболее эффективные методы преподавания.

Результаты и обсуждения

Результаты экспериментов были проанализированы с использованием методов как количественного, так и качественного анализа. Количественный анализ включал сбор статистических данных о успеваемости студентов, выполнении заданий и их итоговых оценках. Качественный анализ проводился на основе обратной связи от студентов и преподавателей, полученной в ходе экспериментов. Это позволило выявить наиболее эффективные педагогические подходы и предложить рекомендации для их дальнейшего внедрения в образовательные программы.

На заключительном этапе исследования был проведен статистический анализ данных, собранных в ходе опросов, интервью и экспериментов. Для анализа были использованы методы дескриптивной статистики, позволяющие выявить общие закономерности в восприятии Figma студентами и преподавателями, а также методы корреляционного анализа, применяемые для изучения взаимосвязей между различными факторами, влияющими на успешность обучения. В результате анализа были сделаны выводы о наиболее эффективных методах преподавания, а также выявлены потенциальные проблемы и вызовы, которые необходимо учитывать при дальнейшем использовании Figma в образовательных учреждениях.

Методологический подход, использованный в данном исследовании, включал комплекс теоретических и эмпирических методов, что позволило всесторонне изучить методические аспекты преподавания работы с Figma и предложить эффективные решения для их интеграции в образовательные программы.

В результате проведенного исследования были получены данные, подтверждающие эффективность использования Figma в образовательных учреждениях для обучения студентов современным цифровым навыкам, необходимым для проектирования и разработки пользовательских интерфейсов. Проведенные опросы среди преподавателей и студентов, а также результаты педагогических экспериментов показали, что использование этого инструмента способствует более глубокому и качественному освоению как технических, так и креативных аспектов цифрового дизайна. В данном разделе рассматриваются основные результаты, полученные в ходе исследования, а также обсуждаются ключевые вопросы, касающиеся методологических и педагогических подходов к преподаванию Figma в образовательных учреждениях.

Опросы, проведенные среди студентов, показали, что большинство респондентов высоко оценили Figma за ее простоту в освоении и удобство использования, что особенно важно при обучении сложным графическим программам. Примерно 85% студентов отметили, что интерфейс Figma интуитивно понятен, а возможность работать над проектами в режиме реального времени со своими одноклассниками существенно повышает эффективность учебного процесса. Студенты также указали, что облачная природа Figma позволяет им легко продолжать работу над проектами вне учебного заведения, что делает процесс обучения более гибким и доступным. Эти данные свидетельствуют о том, что использование облачных инструментов, таких как Figma, способствует повышению заинтересованности студентов в учебном процессе, а также улучшению их результатов за счет повышения вовлеченности и интерактивности.

Результаты педагогических экспериментов показали, что студенты, обучавшиеся с использованием Figma, значительно лучше справлялись с заданиями по созданию интерфейсов и прототипов по сравнению с теми, кто использовал традиционные офлайн-инструменты. Например, студенты, работающие с Figma, смогли на 20% быстрее завершить проекты, требующие совместного выполнения, благодаря возможностям одновременной работы в редакторе. Преподаватели также отметили, что работа в Figma способствует развитию у студентов таких важных профессиональных навыков, как проектное мышление, умение работать в команде и способность к решению

творческих задач. В среднем, успеваемость студентов, работающих с Figma, была выше на 15% по сравнению с контрольной группой, использующей традиционные методы преподавания.

Студенты отметили, что благодаря Figma они приобрели навыки управления проектами и организации рабочей среды, что также является важным аспектом для профессионального роста в сфере цифрового дизайна. Примером может служить выполнение итогового проекта, в котором студенты должны были в группе разработать полноценный интерфейс для мобильного приложения, начиная от прототипирования и заканчивая визуализацией. Работая в Figma, студенты отметили, что возможность быстро вносить правки и видеть изменения в режиме реального времени помогает им лучше понимать процесс коллективной работы и осознавать свою роль в общем проекте.

Несмотря на многочисленные положительные результаты, исследование выявило и некоторые проблемы, связанные с внедрением Figma в образовательные программы. Преподаватели отметили, что основным вызовом является недостаточная подготовленность педагогического состава к использованию данного инструмента. Примерно 30% преподавателей, опрошенных в ходе исследования, указали, что им требовалось дополнительное обучение для эффективного использования Figma в учебном процессе. Это связано с тем, что многие преподаватели, особенно в старших возрастных группах, имеют ограниченный опыт работы с новыми цифровыми инструментами и привыкли работать с более традиционными программными продуктами. Проблема заключается в отсутствии стандартизированных методик и учебных пособий, специально разработанных для обучения студентов работе с Figma. Преподаватели часто сталкиваются с необходимостью самостоятельно разрабатывать учебные материалы и адаптировать их к особенностям учебного процесса. Это, в свою очередь, требует дополнительных временных и методологических ресурсов, что не всегда возможно в условиях плотного учебного расписания и ограниченных финансовых возможностей образовательных учреждений.

На основе результатов исследования были предложены рекомендации по улучшению процесса преподавания работы в Figma в образовательных учреждениях. Одной из ключевых рекомендаций является разработка курсов

повышения квалификации для преподавателей, что позволит им более эффективно внедрять Figma в учебный процесс. Необходимо создать стандартизированные методические материалы, которые включают в себя пошаговые инструкции по работе с Figma, примеры учебных заданий и методики оценки знаний студентов. Также важно развивать взаимодействие между образовательными учреждениями и профессиональными сообществами дизайнеров, что позволит преподавателям и студентам получать актуальные знания и навыки, востребованные на рынке труда.

Результаты исследования показали, что использование Figma в учебном процессе значительно улучшает качество образования и способствует развитию у студентов ключевых профессиональных навыков. Однако для успешного внедрения данного инструмента требуется дальнейшее совершенствование методических подходов и повышение квалификации преподавательского состава.

Заключение

На основании проведенного исследования можно сделать вывод, что использование графического редактора Figma в образовательных учреждениях представляет собой эффективный инструмент для формирования у студентов ключевых навыков в области цифрового дизайна и проектирования интерфейсов. Применение Figma в учебном процессе не только улучшает практическую подготовку студентов, но и способствует их активному вовлечению в процесс обучения благодаря возможностям коллективной работы и интерактивного взаимодействия. Облачные технологии, лежащие в основе Figma, позволяют создавать гибкую и динамичную учебную среду, которая способствует более глубокому освоению материала и повышению уровня заинтересованности студентов.

Результаты педагогических экспериментов и проведенные опросы подтвердили, что студенты, работающие с Figma, демонстрируют более высокие показатели успеваемости по сравнению с традиционными методами преподавания. Благодаря удобному интерфейсу, доступности инструмента и возможности работы в режиме реального времени, Figma становится неотъемлемой частью образовательных программ, связанных с обучением

проектированию интерфейсов и прототипированию. Это позволяет студентам осваивать современные методы разработки интерфейсов, что особенно важно для их профессиональной подготовки и конкурентоспособности на рынке труда. Тем не менее, исследование выявило и ряд проблем, связанных с внедрением Figma в образовательный процесс. Основные вызовы связаны с недостаточной подготовкой преподавателей к работе с данным инструментом, а также с отсутствием стандартизированных методических материалов, которые бы помогли преподавателям эффективно организовать учебный процесс. Для решения этих проблем необходимо проводить курсы повышения квалификации для преподавателей и разрабатывать учебные материалы, специально адаптированные под преподавание Figma в учебных заведениях.

Перспективы дальнейшего использования Figma в образовательных учреждениях во многом зависят от готовности учебных заведений адаптировать свои программы к условиям современной цифровой среды. Внедрение инновационных методик преподавания и создание условий для повышения квалификации преподавателей станут важными шагами на пути к эффективной интеграции Figma в учебный процесс [4]. В дальнейшем рекомендуется продолжить исследования в области педагогических подходов к использованию Figma и других цифровых инструментов для проектирования, чтобы обеспечить наилучшие результаты в подготовке будущих специалистов в области дизайна и цифровых технологий.

Список литературы

1. Tech & Learning. Как использовать Figma для обучения [Электрон. ресурс]. – URL: <https://www.techlearning.com/> (дата обращения: 22.10.2024).
2. The Teaching Distillery. Повышение эффективности планирования и сотрудничества с помощью Figma в образовании – 2024 [Электрон. ресурс]. – URL: <https://www.theteachingdistillery.com/blog-2/enhancing-planning-and-collaboration-in-education-with-figma> (дата обращения: 22.10.2024).
3. Edutopia. Figma в классе изучения иностранных языков [Электрон. ресурс]. – URL: пожалуйста, добавьте конкретный URL, если он известен (дата обращения: 22.10.2024).

4. Microsoft Education. 10 отличных способов использования Figma в классе [Электрон. ресурс]. – URL: <https://techcommunity.microsoft.com/t5/education-blog/10-great-ways-to-use-figma-in-the-classroom-a-partnership/ba-p/4240213> (дата обращения: 22.10.2024).

У.К. Кусебаев¹, Т.Н. Жақсылық²

*^{1,2}Д.Н. Гумилев атындағы Еуразия ұлттық университеті,
Астана, Қазақстан*

Білім беру мекемелерінде Figma редакторында жұмыс істеуді оқытудың әдістемелік ерекшеліктері

Аңдатпа. Мақалада Figma графикалық редакторында жұмыс істеуді оқытудағы әдістемелік ерекшеліктер қарастырылады. Сандық технологиялардың қарқынды дамуы және интерфейстерді жобалаудың заманауи құралдарын меңгерген мамандарға деген сұраныстың артуы жағдайында Figma дизайн бағдарламаларының оқу жоспарының маңызды компонентіне айналууда. Бұл графикалық редактор жобаларды бірлесіп әзірлеуге кең мүмкіндіктер ұсынады, студенттерге интерфейстерді жасау және өңдеу үдерісін жеңілдетіп, нақты уақытта бірге жұмыс істеуге мүмкіндік береді. Мақалада Figma-ны оқу процесінде пайдаланудың негізгі артықшылықтары, соның ішінде оның қолжетімділігі, көп платформалы болуы және дизайн мен прототиптеуге арналған басқа қосымшалармен біріктіру мүмкіндігі талданады. Сондай-ақ, студенттерді тиімді оқытуға арналған педагогикалық әдістерге ерекше назар аударылады, олардың қатарында жобалық оқыту, проблемалық оқыту және "аудиторияны аудару" әдістері бар. Оқу процесінің құрылымын ұйымдастыруға деген тәсілдер қарастырылады: теориялық және практикалық сабақтарды бөлу, интерактивті технологиялар мен топтық жобаларды пайдалану арқылы студенттердің оқыту үдерісіне барынша қатысуын қамтамасыз ету. Мақалада сонымен қатар Figma-ны енгізу кезінде білім беру мекемелерінің тап болатын негізгі қиындықтары, мысалы, оқытушыларды оқыту қажеттілігі, техникалық шектеулер және оқу материалдарын жаңарту мәселелері талқыланады. Бұл қиындықтарды еңсеру және Figma-ны оқу процесіне сәтті интеграциялау үшін ұсыныстар беріледі, сондай-ақ білім берудегі цифрлық құралдарды одан әрі пайдалану перспективалары қарастырылады.

Түйін сөздер: оқыту әдістемесі, Figma, білім беру, оқыту, цифрлық технологиялар, графикалық редактор, оқу процесі.

U.K. Kussebayev¹, T.N. Zhaksylyk²

^{1,2}*L.N. Gumilyov Eurasian National University,
Astana, Kazakhstan*

Methodological features of teaching work in the Figma editor in educational institutions

Abstract. The article is devoted to the methodological features of teaching how to work in the Figma graphic editor in educational institutions. In the context of the rapid development of digital technologies and the growing demand for specialists proficient in modern interface design tools, Figma has become an essential component of design curricula. This graphic editor offers extensive opportunities for collaborative work, enabling students to work on projects in real-time, simplifying the process of creating and editing interfaces. The article analyzes the main advantages of using Figma in the educational process, including its accessibility, cross-platform capabilities, and integration with other design and prototyping applications. Special attention is given to pedagogical methods that are effective for teaching students, such as project-based learning, problem-based learning, and the flipped classroom approach. Various approaches to structuring the educational process are examined, including the separation of theoretical and practical lessons, the use of interactive technologies, and group projects to ensure maximum student engagement in the learning process. Furthermore, the article discusses the main challenges faced by educational institutions when integrating Figma, such as the need for teacher training, technical limitations, and the updating of educational materials. Recommendations are provided to overcome these challenges and successfully integrate Figma into the educational process, as well as perspectives on the future use of digital tools in education.

Keywords: teaching methods, Figma, education, training, digital technologies, graphic editor, educational process.

References

1. Tech & Learning. Kak ispol'zovat' Figma dlya obucheniya [How to Use Figma for Learning] [Электрон. ресурс]. – URL: <https://www.techlearning.com/> (дата обращения: 22.10.2024). [in Russian]
2. The Teaching Distillery. Povyshenie effektivnosti planirovaniya i sotrudnichestva s pomoshch'yu Figma v obrazovanii – 2024 [Enhancing Planning and Collaboration in Education with Figma] [Электрон. ресурс]. – URL: <https://www.theteachingdistillery.com/blog-2/enhancing-planning-and-collaboration-in-education-with-figma> (дата обращения: 22.10.2024). [in Russian]
3. Edutopia. Figma v klasse izucheniya inostrannykh yazykov [Figma in Foreign Language Learning Classroom]. [in Russian]
4. Microsoft Education. 10 otlichnykh sposobov ispol'zovaniya Figma v klasse [10 Great Ways to Use Figma in the Classroom] [Электрон. ресурс]. – URL: <https://techcommunity.microsoft.com/t5/education-blog/10-great-ways-to-use-figma-in-the-classroom-a-partnership/ba-p/4240213> (дата обращения: 22.10.2024). [in Russian]

Авторлар туралы мәліметтер

Кусебаев Уалихан Кажякбарович – т.ғ.к., Л.Н. Гумилев атындағы Еуразия ұлттық университетінің профессор м.а., Сатпаев көш. 2, Астана, Қазақстан.

Жақсылық Тоғжан - хат-хабар авторы, Л.Н. Гумилев атындағы Еуразия ұлттық университетінің магистранты, Сатпаев көш. 2, Астана, Қазақстан.

Сведения об авторах

Кусебаев Уалихан Кажякбарович – к.т.н., и.о. профессора, Евразийский национальный университет имени Л.Н. Гумилева, ул. Сатпаева 2, Астана, Казахстан.

Жақсылық Тоғжан – автор для корреспонденции, магистрант, Евразийский национальный университет имени Л.Н. Гумилева, ул. Сатпаева 2, Астана, Казахстан.

Information on authors

Kussebayev Ualikhan Kazhaykbarovich – doctoral of technical candidate, Professor, L.N. Gumilyov Eurasian National University, st. Satpayev 2, Astana, Kazakhstan.

Zhaksylyk Togzhan - corresponding author, master's student, L.N. Gumilyov Eurasian National University, st. Satpayev 2, Astana, Kazakhstan.

ХҒТАР 81.14.10

Мақала түрі (ғылыми мақала)

У. Джанахметов¹ , А.Қ. Токсанбаева² 

^{1,2}Л.Н. Гумилев атындағы Еуразия ұлттық университеті, Астана, Қазақстан
(E-mail: ¹oreke_55@mail.ru, ²aishatoksanbaeva@gmail.com)

Ойындардағы кейіпкерлердің дизайны. Кейіпкерлер дизайны теориясын талдау және зерттеу

Аңдатпа. Қазіргі уақытта, кейіпкерлердің қосымшалар дүкеніндегі ойындарды сатудағы маңызды рөлі бар екені айдан анық. Ойыншылар белгілі бір жанрдағы ойынды таңдағанда, олардың ең алғашқы назар аударатын нәрсесі – ойын кейіпкерлері. Олар ойынның көрнекі символы ретінде ойын атауының жанында орналасып, рейтинг және жүктеу саны сияқты деректермен бірге ұсынылады. Пайдаланушылар ойын кейіпкерін көріп, ойынның жанры мен стилін, сондай-ақ мақсатты аудиторияның талаптары мен сұраныстарын бағалайды. Технологиялық прогресс ойындардың дамуында үлкен рөл атқарғанымен, нарықтағы табысқа жету үшін кейіпкерлердің дизайнын көркемдік және эстетикалық тұрғыдан талдау маңызды болып табылады. Осы мақалада ойын кейіпкерлерін зерттеу үшін талдау әдістері қолданылады, олардың дизайны және көркемдік ерекшеліктері қарастырылады. Бұл талдау ойын дизайнерлерінің жұмыс принциптерін тереңірек түсінуге, сондай-ақ ойынның негізгі идеясы негізінде кейіпкерлердің дұрыс қабылдануын қамтамасыз етуге бағытталған. Сонымен қатар, қазіргі ойын индустриясындағы трендтерге шолу жасау арқылы, кейіпкерлердің рөлі туралы тұжырымдамалар жасауға болады. Сонымен бірге, қазіргі ойын индустриясындағы трендтерге шолу жасау арқылы, кейіпкерлердің рөлі және олардың ойынның сәттілігіне әсері туралы тұжырымдамалар жасауға болады. Кейіпкерлердің визуалды және функционалды элементтері ойынның тақырыбымен және атмосферасымен үйлесімді болуы керек, бұл ойыншылардың эмоциялық байланысын арттырады және ұзақ мерзімді ойын қатысуын қамтамасыз етеді.

Кілт сөздер: ойын кейіпкері, дизайн, концепция, визуал, баяндау, психология, эмоционалдылық, баяндама, тенденция.

DOI: <https://doi.org/10.32523/2220-685X-2024-74-3-62-72>

Кіріспе

Кейіпкерлер заманауи мәдениетте маңызды рөл атқарады және әрбір адамда белгілі бір сүйікті кейіпкер болады. Бұл кейіпкерлер фильмдерден, жарнамалардан, компьютерлік немесе мобильді ойындардан, комикстерден, өнімнің қаптамаларынан немесе олар қолданатын өнімдер бойтұмары түрінде көрініс табуы мүмкін. Кейіпкерлердің көрінісі тек визуалды құралдармен шектелмейді; олар тұтынушылардың күнделікті тұрмыстық заттарында да кездеседі, мысалы, ойыншықтар, футболкалар, мектеп сөмкелері немесе аяқ киімдер түрінде. Алайда, бұл элементтер кейіпкердің дамуы мен оның нақты әлемде қолдану аясын толықтай бейнелей алмайды.

Ғылыми тұрғыдан қарағанда, кейіпкер - бұл баяндалатын әңгіменің негізгі элементі, ол оқиға желісін жүзеге асыратын және ойындарда немесе фильмдерде негізгі баяндау құралы ретінде қызмет ететін тұлға немесе объект. Киноиндустрияда кейіпкерлер көрермендерді оқиғаның дамуы арқылы қызықтырып, фильмнің соңына дейін назарда ұстайды. Компьютерлік ойындарда кейіпкер көбіне аватар ретінде көрініс табады, оның сыртқы келбетін және атрибуттарын ойыншы өз қалауына сәйкес өзгерте алады. Ойын барысында кейіпкер белгілі бір қиындықтарға тап болып, түрлі деңгейлерден өтеді. Бұл процессте ойыншы кейіпкермен өзін сәйкестендіруі мүмкін, өйткені ол кейіпкердің сыртқы бейнесін немесе мінез-құлықтарын өзінің болмысына сәйкестендіріп бейімдей алады.

Кейіпкер дизайнері - бұл визуалды медиа құралдары үшін кейіпкердің бастапқы бейнесін жасаушы маман, яғни ол дәстүрлі өнерге негізделген графикалық дизайнер түрі болып табылады [1].

Осылайша, кейіпкерлердің медиа және ойын индустриясындағы рөлі көп қырлы, олар тек ойын-сауық функциясымен шектелмей, тұтынушылардың эмоционалды және мәдени байланыстарын қалыптастырады. Кейіпкерлерді жобалаушылар – бұл кәсіби мамандардың

тобы, олар бұрыннан белгілі кейіпкерлерден айрықшаланатын, мінсіз және ерекше бейнелерді жасау мақсатында үнемі шығармашылық ізденістер жүргізеді. Олар өздерінің қиял-ойларын жан-жақты зерттеп, шығармашылық қабілеттерін шыңдай отырып, қайталанбас кейіпкерлерді жасайды. Кейіпкерлерді жобалаушылар әдетте көптеген визуалды және әдеби көздермен жұмыс істейді, мысалы, қабырғадағы түрлі суреттер, эскиздер, музыка, фильмдер, фотосуреттер және кітаптардан алынған ақпараттар. Бұл үдеріс «мудборд» немесе зерттеу жұмысы деп аталады. Мұндай жұмыс барысында ойын индустриясының мамандары жаңа кейіпкерлердің дизайны мен олардың әлеміне (лорына) ерекше мән береді. Олар әрбір жаңа кейіпкердің зерттелуіне көп күш жұмсап, аналогтарын іздестіре отырып, жаңа тұжырымдар мен идеялар табады.

Адамдар қолданбалар дүкенін ашу түймесін басқан кезде экранда тізімделген ойындардың әртүрлі нұсқаларын табады. Ойын сипаттамасын оқуға адамдарды тарта алатын ең көрнекті сурет-ойын кейіпкері. Олар таңба белгішесін басқаннан кейін сипаттамадан, нұсқадан, ойын туралы егжей-тегжейлі ақпараттан, ойын әзірлеушісінен, ойын деңгейлерінің кейбір алдын ала қарау кескіндерінен бастап тұтынушылардың рейтингтері мен шолуларына дейін ойынның барлық мүмкіндіктері көрсетіледі. Кейіпкерлер де, ойынның көрнекі көрінісі де адамдарға виртуалды әлемдегі шытырман оқиғалар мен қиындықтардың дәмін татуға мүмкіндік беретін көрнекі тәжірибе саяхатын жасайды. Адамдар саяхатты бастан өткергеннен кейін, олар ойынды орнатуға қызығушылық танытуы мүмкін.

Ойындағы кейіпкерлер және олардың дизайны ерекше рөл атқарады. Бұл ойыншының бейнесі, өйткені ол шытырман оқиғалар мен қиындықтарға толы виртуалды әлемде болып жатыр. Ойыншылар ойынның әр деңгейінде әртүрлі шытырман оқиғалар мен қиындықтарды таба алады және оларды ойыншы өзінің таңдалған кейіпкерімен өтуі тиіс. Адамдардан, жануарлардан, шетелдіктерден зомбиге дейін және жылдам көліктерден, жүк көліктерінен, роботтардан және көпіршіктерден шарларға дейін өзгеруі мүмкін ойын кейіпкерлерін ойыншылар басқарады. Кейбір ойын кейіпкерлерінің сыртқы түрін, атрибуттарын, тіпті жеке ерекшеліктерін де басқаруға және реттеуге болады, оны кастомизация деп атайды. Дизайн сипаты және басқа ойындардың активтері ойындар өнеріне енгізілген. Кейіпкерлер дизайны -

бұл көркемдік пен функционалдылықтың нәзік үйлесімінен тұратын процесс, онда әрбір сызық, түс және элемент виртуалды тұлғаның мәнін қалыптастыруға өз үлесін қосады. Жетістікке жеткен кейіпкер дизайны тек қана сыртқы эстетикалық көрініске емес, сонымен қатар негізгі қағидаларға сүйенеді [2].

Ойында кездескен қиындықтар мен саяхаттар ойынның өзіне адамдардың ойынға деген қызығушылығын арттыруға көмектеседі. Мәселелер жасанды интеллекттің (AI) қаншалықты ақылды екеніне байланысты болады, дегенмен оның барлығы ойынның жасалуы кезінде анықталатын кезең. Жасанды интеллектті дамыту - бұл ойын құру процесінің ажырамас бөлігі болып табылады. Процесс ойын дизайны деп аталады, бұл ойынның мазмұны мен ережелерін жасау процесі. Лайықты ойын дизайны ол ойыншылардың қол жеткізуі үшін мақсаттарды құру және ойын ережелерін орнату сияқты қадамдарды қамтиды. Ойыншыларға осы мақсаттарға жету үшін маңызды шешімдер қабылдау міндеті қойылған және оны сәтті өту немесе кейбір жағдайларды сәтсіз болатын альтернативті жолдары да болады.

Осыған сүйене отырып, ойынның барлық аспектілері, кейіпкерлері, белгішелері, саяхат тәжірибесі мен қиындықтары бір дизайнда біріктірілген. Кейіпкерлердің дизайны мен қиындықтары, мысалы, бір-бірінен ажырамайтын екі нәрсе, өйткені бір аспектінің дизайны екіншісіне қатты әсер етеді.

Кейіпкерді жобалаудың нақты қадамы жоқ. Әрбір ойын арт-дизайнерінің өз жұмыс тәсілі болады, бірақ олар әртүрлі пәндердің сарапшыларынан тұратын топта жұмыс істейтіндіктен, командада жұмыс істейтін әрбір сарапшы бір-бірінің жұмысын түсініп, ойынның даму процесіне үлес қоса білуі керек.

Методология

Бұл мақалада қолданылған кейіпкерлер дизайны теориясын талдау және зерттеу зерттеу тақырыбы бойынша визуалды конструктивті әдісі арқылы сапалы зерттеу жасалынды.

Конструктивті әдіс ойындарды талдауда қолданылып, кейіпкерлерді жобалау теориясы, бұл әдіс аталған теорияны қолдана отырып, таңдалған

кейіпкерлердің дизайнын талдауға мысалдар келтіруде қолданылады, осылайша кейіпкердің қалай және не үшін жасалатыны туралы қысқаша шолу жұмысы жасалынды.

Ойын дизайнындағы көрнекі конструктивті әдіс ойынның көрнекі элементтерін құру мен ұйымдастырудың жүйелі тәсілін білдіреді. Ол геймплей тәжірибесін жақсарту үшін кейіпкерлер, орталар, пайдаланушы интерфейстері және анимациялар сияқты көрнекі құрамдастарды жасау және құрастырудың әдейі процесін қамтиды.

Бұл әдіс жиі мыналарды қамтиды:

1. Көрнекі Композиция: эстетикалық жағымды және функционалды көрнекіліктер жасау үшін түс, пішін, сызық және текстура сияқты элементтердің орналасуы. Ойындарда бұл ойыншының назарын аудару және өзара әрекеттесу кезінде анықтықты қамтамасыз ету үшін өте маңызды.

2. Кейіпкерлер мен қоршаған ортаны жобалау: ойынның баяндауына, стиліне және механикасына сәйкес келетін көрнекі тартымды және үйлесімді кейіпкерлер мен параметрлерді құру. Бұл ойынның тақырыбы мен көңіл-күйін қолдайтын ерекше тұлғалары мен орталары бар кейіпкерлерді құруды қамтуы мүмкін.

3. Пайдаланушы интерфейсін (UI) жобалау: ойыншылар ойынмен өзара әрекеттесу үшін пайдаланатын интерфейсін құру. Бұл тегіс, интуитивті тәжірибе беретін түймелерді, мәзірлерді, белгішелерді және басқа көрнекі құралдарды жасауды қамтиды.

4. 3d модельдеу және анимация: 3d ойындары үшін визуалды конструктивті әдіс көбінесе 3d модельдерін құруды және оларды геймплей механикасына сәйкес анимациялауды қамтиды. Ойынның қарқыны мен стиліне сәйкес анимациялар табиғи және сезімтал болуы керек.

5. Үйлесімділік пен стильдің бірізділігі: ойынның жалпы көрінісін қолдау үшін барлық көрнекі компоненттердің үйлесімді жұмыс істеуін қамтамасыз ету. Бұл бүкіл ойын әзірлеу процесі үшін дәйекті көрнекі тілді немесе стиль нұсқаулығын орнатуды қамтуы мүмкін. Талдауды ойын дизайнерлерінің қалай жұмыс істейтінін жақсырақ түсіну және ойынның жалпы идеясына негізделген ойын кейіпкерлері туралы дұрыс идеяны ұсыну үшін болашақта пайдалануға болады. Кейбір кейіпкерлер конструктивизм әдісін қолдана отырып, олардың дизайн аспектісінен талданады.

Ойындар кейіпкерлерінің дизайны мен активтерінің тақырыбы ойын өнері аймағында қамтылған болады. Ресми білім беруде ойын өнері ойын индустриясындағы шығармашылық аспектілерді түсінуді енгізеді. Ойын өнерін зерттеуде білімнің болуы және жобаларды орындау маңызды, өйткені ол сюжеттік тақтадан бастап ойын кейіпкерлері мен орталарын жобалауға дейінгі шығармашылық процесінде тәжірибе жинауға көмектеседі. Ойын өнері негізінен ойынның көрнекі аспектісіне бағытталған. Дегенмен, ойын өнерінің дизайнері ойынды жобалаудың бүкіл процесіне де қатысады, мысалға алатын болсақ, идеяларды іздеуден бастап ойынды іске қосуға дейін және оның релизге шығуына дейінші барлық кезеңдерінде қадағалап отырады. Ойындардың арт-дизайнерлері көбінесе ойын бағдарламашылар тобымен бірге жұмыс істейді, өйткені олар ойынның идеалды мақсатын табуы керек [3].

«Subway Surfers» - бұл жасөспірімдерге арналған зорлық-зомбылық (вандализм) туралы қиял-ғажайып ойын түрінің танымал ойындарының бірі болып табылады. Зорлық-зомбылық (вандализм) скейтборд пен граффитиге мінген жер асты жасөспірімінің бұзақылығын білдіреді (Сурет 1). Ойынның басы тақырыбы - бұл жасөспірім полициядан қашуға тырысуы, өйткені ол қосалқы вагонда граффити жасап жатқан жерінен полиция қызметкерімен ұсталды [4].



Сурет 1. Subway Surfers, World Tour Paris, by Kiloo Games and Sybo Games-ойынның барысының бейнесі

Бұл ойын өзінің жеке басын іздейтін жастардың ұмтылысына жауап болып табылады деп есептеуге болады. Ойын 9 жастан асқан балаларға арналған экшн ойын түрі. «Subway Surfers» 2015 жылдың шілдесінде «Kiloo

Games» және «Sybo Games» компанияларымен бірге іске қосылды. Бұл бірден хитке айналды. Бірінші нұсқасы шыққаннан бері Сидней трек метросы тақырып ретінде «Kiloo» компаниясы «Subway Surfers World Tour» бүкіл әлем бойынша әр түрлі қалаларға шығарды. Бұл ойын Сидней, Греция, Нью-Йорк, Кения, Токио, Солтүстік Полюс, Гавайи, Сан-Франциско, Таяу Шығыс, Прага, Мадагаскар, Перу, Лас-Вегас, Сингапур, Венеция, Рио-Бразилия, Исландияны жергілікті жасөспіріммен бірге зерттеді [5].

Графикалық түрде бұл ойын жарқын түстерді, сол кездердегі жарқын HD графикасын көрсететін керемет факторға баса назар аударады, ол тіпті Apple нұсқасы үшін де ойын торлы қабықтың ажыратымдылығы үшін әмбебап HD оңтайландырылған графиканы пайдаланады.

Ойын барысы бойынша ойыншылар трассада жүгіріп келе жатқан вагондар сериясынан секіріп өтіп, шытырман оқиға бойында қалқып жүрген тиындарды жинауы керек. Төменгі жағынан өткізіп жіберуге немесе өтуге болатын қақпан торлары болады, әрқашан тұрақта тұрған вагондар сериясынан аулақ болу керек және күтпеген жерден басқа жақтан вагондар болады. Егер ойыншы штангаға, тұрақта тұрған вагонға немесе вагонға соғылса, оны офицер мен оның иті ұстап алады. Егер оны офицер ұстап алса, оны басынан аяғына дейін алып кетеді.

Егер ойыншының жолы болса, бұл ойын қозғалтқыштарды тезірек қашу құралы ретінде береді. Ол қорап белгішесінде берілген. Егер ойыншылар осы қорап белгішесіне қол жеткізсе, олар өте жылдам серфинг-ховерборд қозғалтқышына, бояумен жұмыс істейтін реактивті пакетке және найзағаймен жылдам сырғыту акробатикасына ие болу мүмкіндігіне ие болады, бұл ойыншыны ауада қалқып, белгілі бір уақыт ішінде барлық монеталарды алуға мәжбүр етеді.

Бұл ойын әлеуметтік медиамен байланысты, сондықтан ойыншылар ұпайлар мен деңгейлерді жазып, орналастыра алады, сонымен қатар дүние жүзіндегі басқа ойыншылармен қанша тиын жинағанын салыстыра алады.

Қорытынды

Ойын кейіпкерлерінің дизайны мен ойын өнері материалдарын әзірлеу тұрақты білім мен тәжірибені талап ететін күрделі процесс болып табылады.

Ойын дизайнерлері дизайнның барлық аспектілерін зерттеу арқылы білімдерін тереңдетеді, бұл пішіндер мен түстер, композиция және сурет салу сияқты элементтерді қамтиды. Бұл элементтер бастапқы идеялардан нақты кейіпкерлерге айналып, концепт-арт жұмыстарында көрініс табады.

Бейне ойындардағы маңызды құрамдас бөліктер – кейіпкерлерді, ойынның сюжеттік желісін, миссияларды, қиындықтарды және қоршаған ортаны жобалау. Кейіпкердің тұлғасы ойынның сценарийі мен қиындықтары негізінде қалыптасады. Ойын дизайнерлерінің шығармашылық идеялары геймплейге айналып, оны толық жүзеге асыру үшін геймификация процесінен өтеді.

Ойын өнері дизайнерлері ойын бағдарламашыларымен бірлесіп, ойын активтерін үнемі жетілдіріп отырады, ойынның мазмұны жаңа контентпен толықтырылып, оның ең қолайлы мақсаттарына жетуін қадағалайды. Ойынды әзірлеу процесі аяқталғаннан кейін, оны іске қосу алдында бірнеше рет сынақтан өткізіп, жетілдіреді. Содан кейін ойын мобильді құрылғыларға, гаджеттерге және компьютерлік платформаларға шығарылады.

Пайдаланылған әдебиеттер

1. Дизайн персонажей в играх: анализ теории дизайна персонажей [Электрон. ресурс]. – URL: https://www.researchgate.net/publication/355413660_Character_Design_in_Games_Analysis_of_Character_Design_Theory (дата обращения: 22.10.2024).
2. Дизайн и разработка персонажей [Электрон. ресурс]. – URL: <https://www.argentics.io/character-design-and-development> (дата обращения: 22.10.2024).
3. Роль и работа художника в игровой индустрии [Электрон. ресурс]. – URL: <https://gdjob.pro/stati/soiskatelyam/rol-i-rabota-khudozhnika-v-igrovoy-industrii/> (дата обращения: 22.10.2024).
4. Килоо. Серферы метро, Мировое турне Парижа [Электрон. ресурс]. – URL: <https://play.google.com/store/apps/details?id=com.kiloo.subwaysurf&hl=en&pli=1> (дата обращения: 22.10.2024).

5. Серферы метро: Уроки из рекордной мобильной игры [Электрон. ресурс]. – URL: <https://medium.com/udonis/subway-surfers-lessons-from-the-record-breaking-mobile-game-8a0d26635945> (дата обращения: 22.10.2024).

У. Джанахметов, А.К. Токсанбаева

Евразийский национальный университет им. Л.Н. Гумилева, Астана, Казахстан

Дизайн персонажей в играх. Анализ и исследование теории о дизайне игровых персонажей

Аннотация. На данный момент очевидно, что персонажи играют важную роль в продаже игр в магазине приложений. Когда игроки выбирают игру определенного жанра, первое, на что они обращают внимание, - это игровые персонажи. Они расположены рядом с названием игры в качестве визуального символа игры и представлены вместе с такими данными, как рейтинг и количество загрузок. Пользователи видят игрового персонажа и оценивают жанр и стиль игры, а также требования и запросы целевой аудитории. Хотя технический прогресс играет важную роль в развитии игр, для достижения успеха на рынке важно анализировать дизайн персонажей с художественной и эстетической точки зрения. В данной статье используются методы анализа для изучения игровых персонажей, рассматриваются их дизайн и художественные особенности. Этот анализ направлен на более глубокое понимание принципов работы разработчиков игр, а также на обеспечение правильного восприятия персонажей на основе основной идеи игры. Кроме того, просматривая тенденции в современной игровой индустрии, можно создать концепции роли персонажей. Также, обзор тенденций в современной игровой индустрии позволяет сделать выводы о роли персонажей и их влиянии на успех игры. Визуальные и функциональные элементы персонажей должны гармонично сочетаться с тематикой и атмосферой игры, что усиливает эмоциональную связь игроков и обеспечивает их долгосрочное участие.

Ключевые слова: игровой персонаж, дизайн, концепция, визуал, нарратив, повествование, психология, эмоциональность, повествование, тенденция.

U.K. Dzhanakhmetov, A.K. Toksanbayeva*L.N. Gumilyov Eurasian National University, Astana, Kazakhstan***Character design in games. Analysis and research of the theory of character design**

Abstract. In the contemporary gaming market, characters play a pivotal role in the success of games, particularly in app stores. When players browse for games within a specific genre, their initial attention is often drawn to the game's characters. Positioned alongside the game's title, characters serve as visual symbols and are displayed in conjunction with key information such as ratings and download numbers. The appearance of a game's character allows users to quickly assess the genre, visual style, and the preferences of the target audience. While technological advancements are crucial for game development, a comprehensive analysis of character design from an artistic and aesthetic perspective is essential for achieving market success. This article employs analytical methods to explore the design and artistic characteristics of game characters, with the goal of gaining deeper insights into the creative processes of game developers. It also seeks to ensure that characters are perceived in alignment with the core concept of the game. Additionally, by examining current trends in the gaming industry, the analysis offers insights into developing effective character design concepts that resonate with players and enhance a game's appeal. Furthermore, a review of trends in the modern gaming industry allows for conclusions about the role of characters and their impact on the success of the game. The visual and functional elements of characters should harmoniously align with the game's theme and atmosphere, enhancing players' emotional connection and ensuring long-term engagement.

Keywords: game character, design, concept, visual, narrative, storytelling, psychology, emotionality, plot, trend.

References

1. Dizain personazhey v igrakh: analiz teorii dizaina personazhey [Character Design in Games: Analysis of Character Design Theory] [Электрон. ресурс]. – URL: https://www.researchgate.net/publication/355413660_Character_Design_in_Games_Analysis_of_Character_Design_Theory (дата обращения: 22.10.2024). [in Russian]

2. Dizain i razrabotka personazhey [Character Design and Development] [Электрон. ресурс]. – URL: <https://www.argentics.io/character-design-and-development> (дата обращения: 22.10.2024). [in Russian]

3. Rol' i rabota hudozhnika v igrovoy industrii [The Role and Work of an Artist in the Gaming Industry] [Электрон. ресурс]. – URL: <https://gdjob.pro/stati/soiskatelyam/rol-i-rabota-khudozhnika-v-igrovoy-industrii/> (дата обращения: 22.10.2024). [in Russian]

4. Kiloо. Serfery metro, Mirovοe turne Parizha [Subway Surfers, World Tour Paris] [Электрон. ресурс]. – URL: <https://play.google.com/store/apps/details?id=com.kiloо.subwaysurf&hl=en&pli=1> (дата обращения: 22.10.2024). [in Russian]

5. Serfery metro: Uroki iz rekordnoy mobil'noy igry [Subway Surfers: Lessons from the Record-Breaking Mobile Game] [Электрон. ресурс]. – URL: <https://medium.com/udonis/subway-surfers-lessons-from-the-record-breaking-mobile-game-8a0d26635945> (дата обращения: 22.10.2024). [in Russian]

Авторлар туралы мәліметтер:

Джанахметов Орынбасар Каирұлы – т.ғ.к., доцент, Л.Н. Гумилев атындағы Еуразия ұлттық университетінің магистранты, Сатбаев көш. 2, Астана, Қазақстан.

Тоқсанбаева Айша Қайратқызы – хат-хабар авторы, Л.Н. Гумилев атындағы Еуразия ұлттық университетінің магистранты, Сатбаев көш. 2, Астана, Қазақстан.

Сведения об авторах:

Джанахметов Урынбасар Каирович – к.т.н., доцент, Евразийский национальный университет имени Л.Н. Гумилева, ул. Сатбаев 2, Астана, Казахстан.

Токсанбаева Айша Кайратқызы – автор для корреспонденции, магистрант, Евразийский национальный университет имени Л.Н. Гумилева, ул. Сатбаев 2, Астана, Казахстан.

Information on authors:

Dzhanakhmetov Orynbassar Kairovich – Candidate of Technical Sciences, associate professor, L.N.Gumilyov Eurasian National University, st. Satpayev 2, Astana, Kazakhstan.

Toksanbayeva Aisha Kairatkyzy – corresponding author, master's student, L.N.Gumilyov Eurasian National University, st. Satpayev 2, Astana, Kazakhstan.

МРНТИ 14.29.00

Тип статьи (научная статья)

Ж.Б. Байжанова¹ , М.Т. Мадиева² 

^{1,2}Казахский университет технологии и бизнеса имени К.Кулажанова, Астана, Казахстан
(E-mail: 1zhazira79@list.ru, 2Madieva.2000@bk.ru)

Анализ доступной школьной формы для детей с особенностями развития

Аннотация. В данной статье рассматривается значимость разработки и проектирования адаптивной одежды для девочек с расстройствами аутистического спектра (РАС). Проблема создания удобной, безопасной и функциональной школьной формы для таких детей становится всё более актуальной, поскольку стандартные модели одежды зачастую не соответствуют их уникальным потребностям. Исследование подчёркивает важность адаптации элементов одежды, таких как материалы, застёжки и конструкции, чтобы минимизировать сенсорный дискомфорт, повышенную тактильную чувствительность и сложности в самостоятельном надевании. Внимание уделяется также принципам инклюзивности и эргономики, которые обеспечивают свободу движений и комфорт. В статье приводится анализ факторов, влияющих на выбор тканей и дизайна, которые способствуют улучшению качества жизни детей с РАС. Дополнительно исследуется, как адаптивная школьная форма может влиять на самооценку и уверенность детей, обеспечивая ощущение принадлежности к школьному коллективу и снижая стресс от повседневных задач. Рассматривается также влияние адаптивного дизайна на развитие навыков самообслуживания и мотивацию к самостоятельности, что особенно важно для детей с особыми потребностями, испытывающих трудности в коммуникации и социальной адаптации. Результаты исследования могут использоваться дизайнерами и производителями для создания инклюзивной одежды, способствующей социальной адаптации и самообслуживанию детей.

Ключевые слова: одежда для девочек, адаптивная одежда, инклюзивный

дизайн, комфорт и безопасность, школьная форма.

DOI: <https://doi.org/10.32523/2220-685X-2024-74-3-73-84>

Введение

В соответствии с положениями Всеобщей декларации прав человека, каждому человеку от рождения гарантированы свобода и равенство в достоинстве и правах. Однако в реальных условиях люди с ограниченными возможностями сталкиваются с рядом существенных барьеров, препятствующих полноценной реализации этих прав. В нашей стране человек с особыми потребностями, по сути, ограничен в возможности интеграции в общество из-за ряда факторов, таких как физические, психологические, сенсорные, культурные и иные барьеры, которые препятствуют его включению на равных правах с другими гражданами [1].

Сегодня отсутствие надлежащих условий для социальной адаптации и поддержки таких людей способствует их изоляции, что нередко ведет к социальной и психологической депривации. Особенно остро проблема социальной инклюзии стоит для детей с ментальными нарушениями, чьи особенности накладывают дополнительный отпечаток не только на их собственные перспективы адаптации, но и на повседневную жизнь и эмоциональное состояние членов их семей [2].

В такой ситуации возникает необходимость создания комплексной системы мер, направленных на устранение социальных барьеров и расширение доступности различных форм поддержки, включая инклюзивное образование, адаптированные программы социальной реабилитации и интеграцию в общественные процессы.

Расстройство аутистического спектра (РАС) представляет собой группу нейро-развивательных расстройств, которые влияют на коммуникацию, поведение и восприятие мира у детей и взрослых.

Проведённый предпроектный анализ выявил ключевые условия взаимодействия в системе «ребёнок с особыми потребностями - одежда - окружающая среда - реабилитационный эффект», а также основные

требования к одежде для детей с расстройством аутистического спектра (РАС). Основные требования включают функциональные, социальные, эстетические, эргономические и эксплуатационные аспекты [3].

Особенности сенсорных реакций у детей с РАС, их предпочтения к тактильным ощущениям, а также поведенческие факторы представляют собой критически важные параметры, влияющие на выбор одежды. Повышенная чувствительность к материалам и структуре ткани у детей с РАС может проявляться в виде дискомфорта или даже болевых ощущений, вызванных соприкосновением с определёнными материалами, швами или застёжками. Например, дети могут испытывать выраженные отрицательные реакции на конкретные текстуры или ощущение ткани на коже, что делает выбор материалов для одежды особенно значимым аспектом.

Также следует учитывать, что дети с РАС могут иметь трудности с самостоятельным одеванием, что требует использования адаптивных конструкций, упрощающих процесс надевания и снятия одежды. Безопасность изделий также имеет приоритетное значение, поскольку дети с такими особенностями часто воспринимают потенциальные риски иначе и могут не осознавать возможных опасностей, связанных с использованием некоторых элементов одежды. Разработка адаптивной одежды для детей с РАС не только повышает уровень их комфорта и уверенности в социальной среде, но и значительно облегчает задачу заботы со стороны родителей и опекунов, поддерживая их стремление к инклюзии.

Эта адаптация одежды способствует не только улучшению качества жизни детей с РАС, но и их успешной социальной интеграции, создавая для них условия, которые помогают чувствовать себя максимально комфортно в обществе.

На что обращать внимание при выборе одежды для детей с расстройством аутистического спектра:

Одежда не должна содержать бирок и лейблов, должны быть плоские швы и более свободный крой. Обычно тесная одежда придает дискомфорт в носке. Поэтому идеальным выбором будет дышащая одежда, мягкая на ощупь и сшитая из натуральных тканей [4].

Группа экспертов, состоящая из специалистов в области детской психологии, родителей учащихся и педагогов-ассистентов, провела



комплексный анализ текущего ассортимента одежды для детей с особыми потребностями, направленный на выявление недостатков, оказывающих негативное влияние на их повседневную активность и комфорт. Данное исследование выявило существенные аспекты, требующие доработки в области качества и конструктивных решений детской одежды, особенно с учётом сенсорных потребностей детей с расстройством аутистического спектра (РАС) и синдромом дефицита внимания и гиперактивности (СДВГ). В частности, выявлена необходимость использования гипоаллергенных материалов, мягких тканей без раздражающих швов, а также специальных застежек и эластичных элементов, которые способствуют удобству и безопасности.

Анализ показал, что улучшение характеристик одежды может существенно снизить уровень сенсорной перегрузки у детей, повысить их уверенность и облегчить процесс самообслуживания. Результаты исследования указывает на необходимость улучшения качества и дизайна одежды, учитывая сенсорные потребности детей с расстройством аутистического спектра (РАС) и гиперреактивности (СДВГ) (таблица - 1).

На сегодняшний день существуют специализированные маркетплейсы, предлагающие ассортимент удобной повседневной одежды, адаптированной под потребности детей с ограниченными возможностями. Основной целью данных платформ является не только выявление доступных решений и рекомендаций для родителей, но и расширение выбора функциональной и комфортной одежды, подходящей для ежедневного использования в школьной среде. Особое внимание уделяется созданию изделий, которые обеспечивают свободу движений, удобство в использовании и безопасность, что особенно важно для детей с особыми потребностями. Важным аспектом работы таких маркетплейсов является также разработка рекомендаций по уходу за одеждой и обучению родителей выбору подходящих изделий, учитывающих индивидуальные потребности детей.

Таблица – 1.

Факторы учитываемые при проектирование одежды

	Фото объекта	Факторы
		<p>Пуговицы – маленькие пуговицы вызывают трудности у детей с недостаточно развитыми моторными навыками.</p> <p>Воротник – слишком тугий и жесткий воротник затрудняет надевание и вызывает дискомфорт.</p> <p>Горловина – узкая горловина затрудняет надевание рубашки и вызывает дискомфорт.</p> <p>Прилегание – рубашка плотно сидит на теле, ограничивая свободу движений и дискомфорт.</p>
		<p>Швы – грубые и неудобные швы натирают кожу в местах прилегания, таких как плечи, подмышки и талия.</p> <p>Застежка – молния на спине часто оказывается сложной для самостоятельного застегивания, что затрудняет ребенку возможность одеваться без помощи взрослых.</p> <p>Проймы – узкие проймы ограничивают свободу движения рук.</p> <p>Пояс – плотное прилегание пояса ограничивает движения и вызывает неприятные ощущения при длительном сидении или активных движениях.</p> <p>Карманы – отсутствие карманов затрудняет возможность положить мелкие принадлежности.</p> <p>Фурнитура – пуговицы и застежки быстро расшатываются и отрываются, что требует частого ремонта или замены.</p>

		<p>Тугой пояс – слишком узкий или плотный пояс вызывают дискомфорт и ограничивают свободу движений при активной деятельности.</p> <p>Длина – брюки могут быть слишком длинными или короткими, приводит к неудобству при ходьбе, сидении, и увеличивает риск падения.</p>
		<p>Воротник – плотный воротник затрудняет надевание и натирает шею.</p> <p>Горловина – узкая горловина создает трудности при надевании водолазки.</p> <p>Сложности с надеванием – если водолазка не имеет достаточно эластичной ткани.</p> <p>Длина – короткая длина водолазки, может задирается и не обеспечивает достаточной защиты от холода.</p> <p>Швы – натирают кожу в области шеи и плеч.</p>
		<p>Узкий пояс – узкий или тугой пояс вызывает дискомфорт, и при активных играх.</p> <p>Длина – юбка может быть слишком короткой или длинной, что может привести к неудобству при сидении и ходьбе.</p>

Методология

Для исследования были проведены следующие этапы анализа и проектирования одежды для детей с расстройством аутистического спектра (РАС):

Предпроектный анализ: Исследованы ключевые аспекты взаимодействия системы «ребёнок с особыми потребностями - одежда -

окружающая среда - реабилитационный эффект». В рамках этого анализа выявлены основные требования к одежде, которые включают функциональные, социальные, эстетические, эргономические и эксплуатационные характеристики.

Сенсорные особенности детей с РАС: Проведён анализ сенсорных реакций детей, их предпочтений к тактильным ощущениям, поведенческих факторов, а также повышенной чувствительности к материалам и структуре ткани. Исследованы потенциальные дискомфортные ощущения, вызванные соприкосновением с определёнными материалами, швами или застёжками. Это помогло выделить особые требования к выбору материалов и конструкций одежды для детей с РАС.

Участие экспертов: К исследованию была привлечена группа специалистов из детской психологии, педагогов-ассистентов и родителей детей с РАС. Эксперты провели комплексный анализ текущего ассортимента детской одежды, выявив конструктивные недостатки, которые могут затруднять её ношение детьми с особыми потребностями.

Рекомендации по проектированию адаптивной одежды: На основе собранных данных и экспертных мнений были сформированы рекомендации для разработки одежды, которая удовлетворяет сенсорные и эргономические потребности детей с РАС. Тестирование и анализ удобства одежды: На заключительном этапе были проанализированы практические аспекты, такие как упрощение процесса надевания, безопасность застёжек, мягкость материалов, отсутствие раздражающих швов и этикеток.

Результаты и обсуждения

Разработка специализированной одежды для детей с расстройствами аутистического спектра (РАС) занимает центральное место в улучшении их повседневной жизни и способствует более успешной интеграции в социальную среду. Дети с РАС часто сталкиваются с повышенной сенсорной чувствительностью и затруднениями в выполнении задач самообслуживания, что подчеркивает важность создания одежды, полностью адаптированной к их специфическим потребностям. Это делает адаптивную одежду не только элементом удобства, но и фактором, влияющим на их общее состояние и

комфорт. Современные разработки в дизайне такой одежды направлены на минимизацию сенсорных и физических барьеров: к примеру, исключаются швы и ярлыки, которые могут вызывать раздражение, и используются более удобные застежки. Применение мягких, натуральных и дышащих материалов снижает риск дискомфорта, а инновационные застежки, такие как магнитные или липучки, значительно упрощают процесс одевания. Для детей с нарушенной моторикой такие улучшения облегчают возможность самостоятельно справляться с одеждой, что, в свою очередь, способствует развитию уверенности и самостоятельности.

Кроме того, дизайн адаптивной одежды может включать визуальные и текстурные элементы, помогающие ребенку ориентироваться и воспринимать процесс одевания как привычный и спокойный. Исследования показывают, что одежда, специально созданная для детей с РАС, способствует снижению уровня стресса, что положительно сказывается на их психологическом благополучии и общей адаптивности.

Заключение

Разработка адаптивной одежды направлена не только на обеспечение удобства и практичности в повседневном ношении, но и на стимулирование самовыражения у детей, следящих за модными тенденциями. Устремление к социальной интеграции и стремление выглядеть так же, как сверстники, является естественной потребностью детей, в том числе и тех, кто имеет ограниченные физические возможности. Возможность носить красивую и комфортную одежду способствует укреплению уверенности в себе и ускоряет процесс социализации.

Важным аспектом инклюзивной моды является ее способность учитывать разнообразие физических особенностей и эстетических предпочтений, что позволяет устранить барьеры, затрудняющие полноценное участие детей в общественной жизни. Такая одежда не только становится доступнее, но и помогает формировать в обществе более чуткое и толерантное отношение к различиям и особенностям людей. При выборе элементов гардероба для инклюзивных пространств необходимо учитывать сенсорные особенности и восприятие детей с особыми образовательными

потребностями, включая детей с аутизмом и нарушениями умственного развития. Проведение глубокого анализа этих характеристик позволяет определить точные параметры, обеспечивающие максимальный комфорт, и создать одежду, которая способствует благополучию и адаптации детей с такими потребностями.

Таким образом, каждый шаг в развитии инклюзивной моды приближает нас к обществу, где каждый ребенок может чувствовать себя принятым, значимым и уважаемым, вне зависимости от физических или когнитивных особенностей.

Список литературы

1. Материалы 44-й сессии Парламентской Ассамблеи Совета Европы от 5 мая 1992. [Электрон. ресурс]. – URL: http://www.coe.int/Ut/Parliamentary_Assembly/ (дата обращения: 22.10.2024).
2. О ратификации конвенции о правах инвалидов. Сутв. Указом Президента РФ от 03 мая 2012 г. № 46-ФЗ // Собр. законодательства Рос. Федерации. – 2012. – № 19, ст. 2280-5759.
3. Barnartt S.N. Disability Culture or Disability Consciousness / S.N. Barnartt // Disability Policy Studies. – 1997. – № 7. – P. 5-12.
4. Ткаченко В.С. Интеграция в российском обществе людей с инвалидностью: автореф. дисс ... докт. социол. наук : 22.00.04 / Ткаченко Владимир Сергеевич. – Ставрополь, 2007. – 53 с.
5. Аутизм и одежда. На что обращать внимание [Электрон. ресурс]. – URL: <https://beeasykid.com/tpost/m0psi2i7f1-autizm-i-odezhda> (дата обращения: 22.10.2024).
6. Адаптивная одежда [Электрон. ресурс]. – URL: <https://www.facebook.com/BeEasyKid> (дата обращения: 22.10.2024).

Ж.Б. Байжанова, М.Т. Мадиева

Қ.Құлажанов атындағы Қазақ технология және бизнес университеті, Астана, Қазақстан

Ерекше қажеттіліктері бар балалардың қол жетімді мектеп формасын талдау

Аңдатпа. Бұл мақалада аутизм спектріндегі (РАС) қыз балаларға арналған адаптивтік иімдерді жобалау және әзірлеудің маңыздылығы қарастырылады. Мұндай балалар үшін ыңғайлы, қауіпсіз әрі функционалды мектеп формасын жасау өзекті мәселеге айналып отыр, себебі стандартты киім үлгілері олардың ерекше қажеттіліктерін ескере бермейді. Зерттеу киімнің сенсорлық жайсыздықты, жоғары тактильді сезімталдықты және өзін-өзі киіндірудегі қиындықтарды азайтатын элементтерін, соның ішінде материалдарды, бекітпелер мен конструкцияларды бейімдеудің маңыздылығын көрсетеді. Негізгі назар инклюзивтілік және эргономика принциптеріне аударылып, қозғалыс еркіндігі мен жайлылықты қамтамасыз етуге бағытталған. Мақалада мата мен дизайн таңдауға әсерететін факторлар талданады, олар РАС бар балалардың өмір сапасын жақсартуға ықпал етеді. Сонымен қатар, зерттеуде бейімделген мектеп формасының балалардың өзін-өзі бағалауына және сенімділігіне қалай әсер ететіні қарастырылады, бұл оларға мектеп қоғамдастығына тиесілі болу сезімін беріп, күнделікті тапсырмалардан туындайтын стрессті азайтады. Бейімделген дизайнның өзін-өзі күту дағдыларын дамытуға және тәуелсіздікке деген мотивацияға әсері де қарастырылады, бұл коммуникация және әлеуметтік бейімделу қиындықтарын сезінетін ерекше қажеттіліктері бар балалар үшін ерекше маңызды. Зерттеу нәтижелері дизайнерлер мен өндірушілерге инклюзивті киім жасауға, сондай-ақ балалардың әлеуметтік бейімделуі мен өзіне-өзі қызмет етуін арттыруға көмектеседі.

Кілтті сөздер: қыздарға арналған киім, бейімделгіш киім, инклюзивті дизайн, жайлылық пен қауіпсіздік, мектеп формасы.

Zh.B. Baizhanova, M.T. Madiyeva

K. Kulazhanov Kazakh University of Technology and Business, Astana, Kazakhstan

Analysis of accessible school uniforms for children with special needs

Abstract. This article examines the importance of designing and developing adaptive clothing for girls with autism spectrum disorder (ASD). Creating comfortable, safe, and functional school uniforms for such children is an increasingly relevant issue, as standard clothing models often fail to meet their unique needs. The study highlights the significance of adapting clothing elements—such as materials, fastenings, and construction—to reduce sensory discomfort, heightened tactile sensitivity, and challenges with independent dressing. Key attention is given to principles of inclusivity and ergonomics, ensuring freedom of movement and comfort. The article analyzes factors affecting fabric and design choices that contribute to improving the quality of life for children with ASD. Additionally, the study examines how adaptive school uniforms can impact children's self-esteem and confidence, providing a sense of belonging to the school community and reducing the stress of daily tasks. The influence of adaptive design on the development of self-care skills and motivation for independence is also considered, which is especially important for children with special needs who face challenges in communication and social adaptation. The findings of this study can assist designers and manufacturers in creating inclusive clothing that fosters children's social adaptation and independence in self-care.

Key words: girls' clothing, adaptive clothing, inclusive design, comfort and safety, school uniform.

References

1. Materialy 44-y sessii Parlyamentskoy Assamblei Soveta Evropy ot 5 maya 1992 g. [Materials of the 44th Session of the Parliamentary Assembly of the Council of Europe, May 5, 1992] [Электрон. ресурс]. – URL: http://www.coe.int/Ut/Parliamentary_Assembly/ (дата обращения: 22.10.2024). [in Russian]
2. Ratifikatsii konventsii o pravakh invalidov. S utv. Ukazom Prezidenta RF ot 03 maya 2012 g. № 46-FZ [On the Ratification of the Convention on the Rights of Persons with Disabilities. Approved by Presidential Decree of the Russian Federation No. 46-FZ of May 3, 2012] // *Sobr. zakonodatel'stva Ros. Federatsii.* – 2012. – № 19, st. 2280-5759. [in Russian]
3. Barnartt S.N. Disability Culture or Disability Consciousness / S.N. Barnartt // *Disability Policy Studies.* – 1997. – № 7. – P. 5-12.

4. Tkachenko V.S. Integratsiya v rossiyskom obshchestve lyudey s invalidnost'yu: avtoref. diss ... dokt. sotsiol. nauk: 22.00.04 [Integration of People with Disabilities in Russian Society: Abstract of Doctoral Dissertation in Sociology: 22.00.04] / Tkachenko Vladimir Sergeevich. – Stavropol, 2007. – 53 p. [in Russian]

5. Autizm i odezhda. Na chto obratit' vnimanie [Autism and Clothing: What to Pay Attention To] [Электрон. ресурс]. – URL: <https://beeasykid.com/tpost/m0psi2i7f1-autizm-i-odezhda> (дата обращения: 22.10.2024). [in Russian]

6. Adaptivnaya odezhda [Adaptive Clothing] [Электрон. ресурс]. – URL: <https://www.facebook.com/BeEasyKid> (дата обращения: 22.10.2024). [in Russian]

Сведения об авторах:

Байжанова Жазира Болатбековна – автор для корреспонденции, к.п.н., доцент, Казахский университет технологии и бизнеса имени К.Кулажанова, ул. К. Мухамедханов 37А, Астана, Казахстан.

Мадиева Мадина Толеухановна – магистрант, Казахский университет технологии и бизнеса имени К.Кулажанова, ул. К. Мухамедханов 37А, Астана, Казахстан.

Авторлар туралы мәліметтер:

Байжанова Жазира Болатбекқызы – корреспондент авторы, педагогика ғылымдарының кандидаты, доцент, Қ.Құлажанов атындағы Қазақ технология және бизнес университеті, Қ.Мұхамедханов көш. 37А, Астана, Қазақстан.

Мадиева Мадина Толеухановна – магистрант, Қ.Құлажанов атындағы Қазақ технология және бизнес университеті, Қ.Мұхамедханов көш. 37А, Астана, Қазақстан.

Information on authors:

Baizhanova Zhazira Bolatbekovna – corresponding author, Candidate of Pedagogical Sciences, Associate Professor, K.Kulazhanov Kazakh University of Technology and Business, K. Mukhamedkhanov str. 37A, Astana, Kazakhstan.

Madiyeva Madina Toleukhanovna – master's student, K.Kulazhanov Kazakh University of Technology and Business, K. Mukhamedkhanov str. 37A, Astana, Kazakhstan.

За содержание статьи ответственность несет автор

Отпечатано в типографии ЕНУ им. Л.Н. Гумилева

Издательство ЕНУ
Научно-педагогический журнал
«Проблемы инженерной графики и профессионального образования»
№ 3 (74). 2024. С. -85.
Тираж - 100 экз. Заказ – 3

Адрес редакции:

010000, Республика Казахстан,
г. Астана, ул. Кажымукан, 13,
ЕНУ им. Л.Н. Гумилева, корпус УЛК №6, 505-кабинет.
Тел.: 8 (7172) 70-95-00 (вн. 33 510)

web сайт: <http://bulprengpe.enu.kz>

e-mail: journal.enu@gmail.com

ISSN (Print) 2220 – 685X

ISSN (Online) 2706 – 7254

